



NEGERI SEMBILAN

PENYATA KEWANGAN 2016

*“MEMAKMURKAN NEGERI,
MENSEJAHTERAKAN RAKYAT”*



PENYATA KEWANGAN KERAJAAN NEGERI NEGERI SEMBILAN 2016

Penyata Kewangan Kerajaan Negeri, Negeri Sembilan 2016 disediakan oleh Perbendaharaan Negeri, Negeri Sembilan mengikut kehendak Seksyen 16(1) Akta Tatacara Kewangan 1957 [Akta 61] dan diaudit oleh Ketua Audit Negara sebelum dibentang di Dewan Undangan Negeri mengikut kehendak Seksyen 16(2) Akta yang sama.

Penyata Kewangan Kerajaan Negeri, Negeri Sembilan melaporkan urusniaga kewangan berkaitan punca dan penggunaan sumber kewangan seperti yang telah diperuntukkan oleh Dewan Undangan Negeri bagi tahun kewangan 2016.

Penyata ini mengandungi Penyata Kedudukan Kewangan, Penyata Penerimaan dan Pembayaran Wang Tunai, Penyata Prestasi Kewangan, Penyata Akaun Memorandum dan Nota Kepada Penyata Kewangan. Nota Kepada Penyata Kewangan mengandungi penjelasan lanjut serta jadual terperinci berkaitan jumlah di Penyata Kewangan.



PENGHARGAAN

Saya ingin merakamkan ucapan terima kasih kepada semua pegawai dalam perkhidmatan Kerajaan Negeri Sembilan yang telah memberikan sumbangan dan kerjasama kepada Pejabat Kewangan dan Perbendaharaan Negeri, Negeri Sembilan dalam menyiapkan Penyata Kewangan Kerajaan Negeri Sembilan Tahun 2016.

Setinggi-tinggi tahniah dan syabas kepada semua pegawai dan anggota Perbendaharaan Negeri, Negeri Sembilan di atas kejayaan menghasilkan Penyata Kewangan ini. Saya juga ingin mengucapkan terima kasih kepada Ketua Audit Negara khususnya Pengarah Jabatan Audit Negara, Negeri Sembilan serta semua pegawainya atas nasihat dan kerjasama yang diberikan sepanjang tahun kewangan 2016.

Perancangan yang tersusun, komitmen, diikuti dengan pertanggungjawaban semua pihak telah membolehkan Penyata Kewangan Kerajaan Negeri Sembilan Tahun 2016 disediakan dengan sempurna dan bertepatan masa untuk diaudit seterusnya dibentangkan di Dewan Undangan Negeri.

(YB. DATO' JOHANI BIN HASSAN)

Pegawai Kewangan Negeri
Negeri Sembilan Darul Khusus

KANDUNGAN
PENYATA KEWANGAN KERAJAAN NEGERI
NEGERI SEMBILAN DARUL KHUSUS 2016

Tajuk	Muka Surat
LAPORAN BENDAHARI NEGERI	1 - 8
PENYATA KEWANGAN	
Sijil Ketua Audit Negara	9
Pernyataan Pegawai Kewangan Negeri dan Bendahari Negeri, Negeri Sembilan	10
Penyata Kedudukan Kewangan	11
Penyata Penerimaan dan Pembayaran Wang Tunai	12
Penyata Prestasi Kewangan	13
Penyata Akaun Memorandum	14
Nota Kepada Penyata Kewangan	15 - 30
LAMPIRAN KEPADA NOTA	
Lampiran 1 - Penyata Perbelanjaan Mengurus	31 - 57
Lampiran 2 - Penyata Perbelanjaan Pembangunan	58 - 65
Lampiran 3 - Penyata Akaun Memorandum Pinjaman Boleh Dituntut	66
Lampiran 3(i) - Penyata Lengkap Memorandum Pinjaman Boleh Dituntut	67 - 69
Lampiran 4 - Penyata Akaun Memorandum Pelaburan	70
Lampiran 5 - Penyata Lengkap Memorandum Hutang Kerajaan Negeri	71 - 77
Lampiran 6 - Penyata Lengkap Kumpulanwang Amanah Awam	78 - 80
Lampiran 7 - Penyata Lengkap Deposit	81 - 84

KERAJAAN NEGERI SEMBILAN
DARUL KHUSUS
LAPORAN BENDAHARI NEGERI TAHUN 2016

Pendahuluan

Penyata Kewangan Negeri, Negeri Sembilan dan laporannya disediakan mengikut kehendak Seksyen 16(1) Akta Tatacara Kewangan 1957 (Disemak 1972) dan Piawai Perakaunan Kerajaan Malaysia. Laporan ini bertujuan menerangkan kedudukan kewangan Kerajaan Negeri serta ringkasan urusniaga kewangan bagi tahun berakhir 31 Disember 2016. Perbendaharaan Negeri telah dapat menyiapkan Penyata Kewangan Tahun 2016 mengikut tempoh yang telah ditetapkan dan diserahkan kepada Jabatan Audit Negara, Negeri Sembilan pada 27 Januari 2017.

KEWANGAN KERAJAAN NEGERI

Prestasi Belanjawan

Belanjawan tahun 2016 yang diluluskan oleh Dewan Undangan Negeri pada November 2015, menganggarkan kutipan hasil sebanyak RM384.04 juta dan memperuntukkan sebanyak RM384.04 juta bagi perbelanjaan mengurus serta RM93.73 juta bagi perbelanjaan pembangunan.

Jumlah perbelanjaan mengurus dan pembangunan bagi tahun 2016 adalah RM454.12 juta (termasuk RM64.11 juta yang dipindahkan dari Akaun Hasil Disatukan ke Kumpulan Wang Pembangunan) iaitu 95.05% dari peruntukan berjumlah RM477.77 juta. Daripada jumlah ini, perbelanjaan mengurus adalah sebanyak RM366.31 juta (termasuk pindahan ke Kumpulan Wang Pembangunan) manakala perbelanjaan pembangunan berjumlah RM87.81 juta.

Perbelanjaan mengurus terdiri daripada perbelanjaan tanggungan dan perbelanjaan bekalan. Perbelanjaan tanggungan adalah berjumlah RM19.58 juta, iaitu 96.82% dari jumlah peruntukan RM20.22 juta manakala perbelanjaan bekalan berjumlah RM346.73 juta (termasuk pindahan ke Kumpulan Wang

Pembangunan), iaitu 95.30% dari jumlah peruntukan RM363.82 juta.

Bagi perbelanjaan pembangunan pada tahun 2016 telah mencatat perbelanjaan sebanyak RM87.81 juta iaitu 93.68% daripada peruntukan yang disediakan berjumlah RM93.73 juta.

Jadual 1 menunjukkan prestasi belanjawan berbanding prestasi sebenar kutipan hasil dan perbelanjaan bagi tahun 2016.

**JADUAL 1 - PRESTASI BELANJAWAN
KERAJAAN NEGERI**

Butiran	Anggaran (RM juta)	Sebenar (RM juta)	%
Hasil	384.04	380.55	99.09
Perbelanjaan Mengurus	384.04	366.31	95.38
Perbelanjaan Pembangunan	93.73	87.81	93.68

Prestasi Kewangan

Operasi kewangan Kerajaan Negeri untuk tahun 2016 telah menunjukkan lebih dalam Akaun Hasil Disatukan sebanyak RM14.24 juta berbanding catatan lebih RM31.13 juta pada tahun 2015. Lebih ini berpunca daripada hasil yang dikutip berjumlah RM380.55 juta berbanding perbelanjaan mengurus (termasuk pindahan kepada Kumpulanwang Pembangunan sebanyak RM64.11 juta) berjumlah RM366.31 juta. Kesan daripada lebih tersebut baki terkumpul Akaun Hasil Disatukan meningkat 4.71% daripada RM302.30 juta pada tahun 2015 kepada RM316.54 juta pada tahun 2016.

Kumpulanwang Pembangunan Negeri mencatatkan defisit dalam operasi kewangannya untuk tahun 2016 berjumlah RM3.39 juta berbanding lebih RM5.71 juta pada tahun 2015. Ini menyebabkan baki defisit terkumpul Kumpulanwang tersebut meningkat dari RM310.07 juta pada tahun 2015 kepada RM313.46 juta pada tahun 2016.

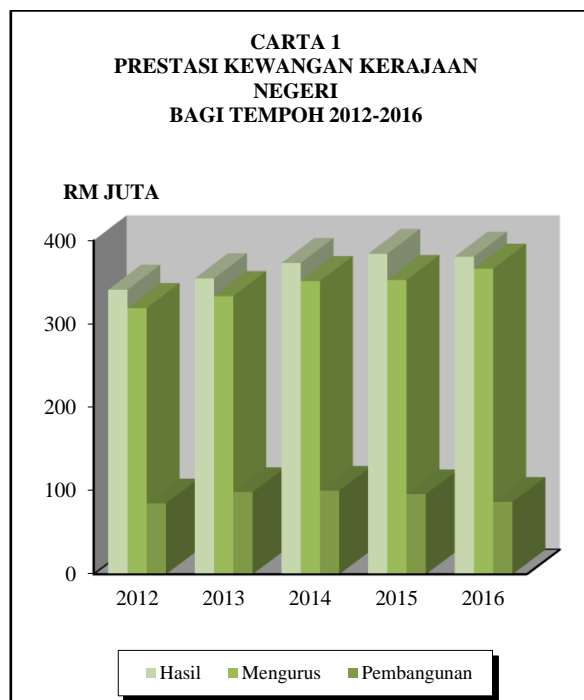
Kumpulanwang Bekalan Air Negeri (KWABA) pula mencatatkan pengurangan defisit berjumlah RM30.93 juta untuk tahun 2016 berbanding defisit RM32.13 juta pada tahun 2015. Pengurangan defisit tersebut adalah disebabkan pindahan sebanyak RM1.2 juta dari Akaun Hasil Disatukan.

Ringkasan Prestasi Kewangan Kerajaan Negeri tahun 2016 adalah seperti di **Jadual 2**.

JADUAL 2 - PRESTASI KEWANGAN KERAJAAN NEGERI

BUTIRAN	2016 (RM Juta)	2015 (RM Juta)
AKAUN HASIL		
Hasil	380.55	383.98
Perbelanjaan Mengurus (sebelum caruman kepada KW pembangunan)	(302.20)	(284.00)
Caruman kepada KW Pembangunan	78.35 (64.11)	99.98 (65.85)
Pindahan kepada Akaun Amanah Permasalahan Rakyat	-	(3.00)
Lebihan/ (Defisit) Akaun Hasil	14.24	31.13
AKAUN PEMBANGUNAN		
Terimaan Kumpulanwang Pembangunan	84.42	102.64
Perbelanjaan Pembangunan	(87.81)	(96.93)
Lebihan/ (Defisit) Akaun Pembangunan	(3.39)	5.71

Carta 1 menunjukkan Prestasi Kewangan Kerajaan Negeri bagi tempoh 5 tahun.



KUMPULANWANG DISATUKAN NEGERI

PENYATA KEDUDUKAN KEWANGAN

Penyata Kedudukan Kewangan Kerajaan Negeri menunjukkan jumlah aset yang dipegang bagi ketiga-tiga **Kumpulanwang Negeri Yang Disatukan** iaitu **Akaun Hasil Disatukan, Akaun Pinjaman Disatukan** dan **Akaun Amanah Disatukan**. Jumlah aset yang dilaporkan dalam Penyata Kedudukan Kewangan seperti pada 31 Disember 2016 meningkat sebanyak RM18.18 juta kepada RM540.19 juta atau 3.48% berbanding RM522.01 juta pada tahun 2015.

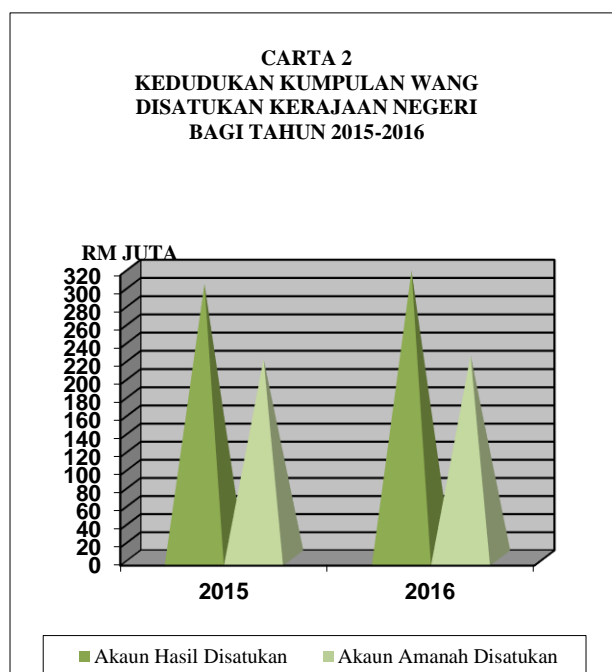
Jumlah ini terdiri daripada **Wang Tunai** berjumlah RM180.17 juta dan **Pelaburan** berjumlah RM360.02 juta. Dari jumlah aset tersebut, sebanyak RM316.55 juta adalah dipegang untuk Akaun Hasil Disatukan dan RM223.64 juta untuk Akaun Amanah Disatukan.

Jadual 3 menunjukkan perbandingan Penyata Kedudukan Kewangan Kerajaan Negeri bagi tahun 2015 dan 2016.

JADUAL 3 - PENYATA KEDUDUKAN KEWANGAN KERAJAAN NEGERI

Butiran	2016 (RM Juta)	2015 (RM Juta)
ASET:		
Wang Tunai	180.17	197.30
Pelaburan	360.02	324.71
	<u>540.19</u>	<u>522.01</u>
JUMLAH ASET DIPEGANG BAGI:		
Akaun Hasil Disatukan	316.55	302.30
Akaun Pinjaman Disatukan	0.00	0.00
Akaun Amanah Disatukan	223.64	219.71
	<u>540.19</u>	<u>522.01</u>

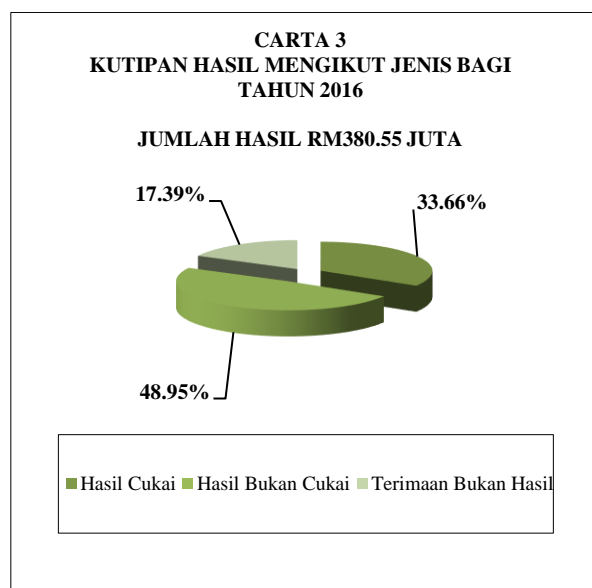
Carta 2 menunjukkan kedudukan Kumpulan wang Disatukan Kerajaan Negeri Bagi Tahun 2015 – 2016.



AKAUN HASIL DISATUKAN

Kutipan Hasil Kerajaan Negeri pada tahun 2016 berjumlah RM380.55 juta berbanding RM383.98 juta pada tahun 2015, penurunan sebanyak RM3.43 juta atau 0.89%.

Carta 3 menunjukkan pecahan peratus kutipan hasil Kerajaan Negeri mengikut jenis pada tahun 2016.



Hasil Cukai

Hasil Cukai menyumbangkan sejumlah RM128.08 juta atau 33.66% dari keseluruhan kutipan hasil negeri. Jumlah ini menurun sebanyak RM1.91 juta atau 1.47% berbanding hasil cukai tahun 2015 sebanyak RM130.01 juta. Pungutan dari **Cukai Langsung** berjumlah RM122.39 juta manakala RM5.69 juta terdiri daripada **Cukai Tidak Langsung**. Sumber utama Cukai Langsung ialah Cukai Tanah berjumlah RM120.74 juta dan Cukai Keluaran Hutan RM1.61 juta. Bagi Cukai Tidak Langsung, sumber utamanya adalah dari Cukai Tiket Pawagam yang berjumlah RM5.69 juta.

Hasil Bukan Cukai

Prestasi pungutan **Hasil Bukan Cukai** adalah sebanyak RM186.29 juta pada tahun 2016 berbanding RM192.59 juta pada tahun 2015 iaitu penurunan sebanyak RM6.30 juta atau 3.28%.

Hasil Bukan Cukai menyumbangkan 48.95% dari keseluruhan hasil negeri, yang terdiri daripada Lesen, Bayaran Pendaftaran dan Permit sebanyak RM35.98 juta, Perkhidmatan dan Bayaran sebanyak RM20.66 juta, Perolehan dari Jualan Barang-Barang sebanyak RM97.44 juta, Sewaan sebanyak RM0.90 juta, Keuntungan Pembiayaan Dan Perolehan sebanyak RM26.85 juta serta Denda dan Hukuman sebanyak RM4.47 juta.

Terimaan Bukan Hasil

Terimaan Bukan Hasil adalah sebanyak RM66.18 juta pada tahun 2016 berbanding RM61.38 juta pada tahun 2015. Ia merupakan peningkatan sebanyak RM4.80 juta atau 7.82%. Terimaan Bukan Hasil terdiri daripada Pulangan Balik Perbelanjaan RM4.45 juta dan Terimaan dari Agensi Kerajaan RM60.91 juta. Ia menyumbangkan 17.39% dari keseluruhan Hasil Negeri.

Laporan terperinci bagi hasil boleh dirujuk kepada **Nota 5: Nota Kepada Penyata Kewangan.**

Jadual 4 menunjukkan komponen Hasil Kerajaan Negeri bagi tahun 2016 berbanding tahun 2015.

JADUAL 4 - HASIL KERAJAAN NEGERI

Butiran	2016		2015	
	RM Juta	%	RM Juta	%
Hasil Cukai	128.08	33.66	130.01	33.86
Hasil Bukan Cukai	186.29	48.95	192.59	50.16
Terimaan Bukan Hasil	66.18	17.39	61.38	15.99
JUMLAH HASIL	380.55	100	383.98	100

Jadual 5 menunjukkan butiran hasil utama Kerajaan Negeri bagi tahun 2016.

JADUAL 5 - HASIL UTAMA KERAJAAN NEGERI

Butiran	RM Juta	% daripada Jumlah Hasil
HASIL CUKAI		
Cukai Tanah	120.74	31.73
HASIL BUKAN CUKAI		
Premium Tanah	62.46	16.41
Permit Tanah dan Galian	33.00	8.67
Caj Air Mentah Domestik dan Komersial	31.05	8.16
Bayaran Iktisas	20.43	5.36
Dividen, Faedah dan Keuntungan daripada Pelaburan	23.20	6.10
TERIMAAN BUKAN HASIL		
Pemberian dan Caruman Kerajaan Persekutuan	47.71	12.54
Bayaran Balik Pinjaman Dari Agensi	3.20	0.84
JUMLAH	341.78	89.81

Perbelanjaan Mengurus

Perbelanjaan Mengurus Negeri tahun 2016 adalah berjumlah RM366.31 juta (termasuk Caruman kepada Kumpulanwang Pembangunan sebanyak RM64.11 juta) berbanding RM352.85 juta pada tahun 2015. Jumlah ini termasuk perbelanjaan tanggungan sebanyak RM19.58 juta. Perbelanjaan mengurus menunjukkan peningkatan sebanyak RM13.46 juta atau 3.81% berbanding tahun 2015 disebabkan peningkatan dalam emolumen serta aset.

Emolumen meningkat dari RM137.94 juta pada tahun 2015 kepada RM143.34 juta pada tahun 2016. Pertambahan adalah sebanyak RM5.40 juta atau 3.91% antaranya disebabkan kenaikan tahunan gaji kakitangan Kerajaan Negeri, pemberian faedah pemindahan gaji bersamaan amaun satu (1) KGT kepada pegawai bertaraf tetap, sementara dan kontrak (Contract of service) pada Julai 2016, pemberian Bantuan Khas Kewangan kepada penjawat awam Negeri sebanyak RM500.00 pada bulan Jun dan Disember 2016.

Perkhidmatan dan Bekalan menunjukkan penurunan dari RM79.25 juta pada tahun 2015 kepada RM79.05 juta pada tahun 2016. Penurunan adalah sebanyak RM0.2 juta atau 0.25%.

Pembelian Aset meningkat dari RM1.05 juta pada tahun 2015 kepada RM2.93 juta pada tahun 2016.

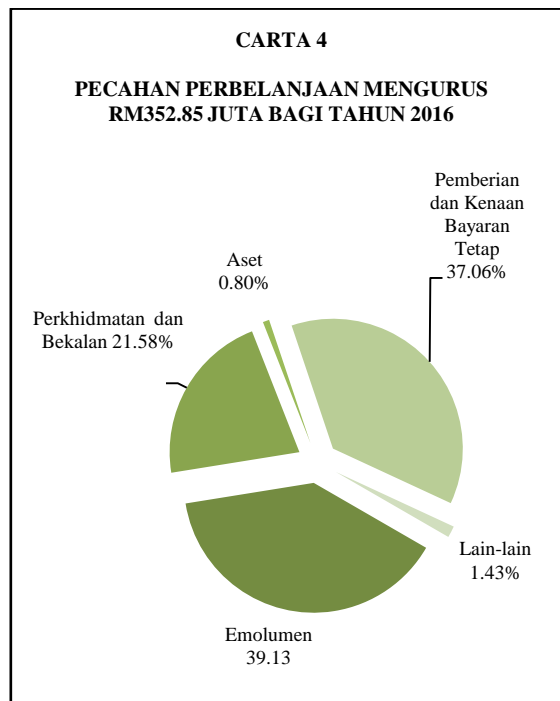
Pemberian dan Kenaan Bayaran Tetap menunjukkan peningkatan dari RM128.01 juta pada tahun 2015 kepada RM135.75 juta pada tahun 2016. Peningkatan sebanyak RM7.74 juta atau 6.05% antaranya disebabkan oleh caruman kepada Badan Berkanun sebanyak RM6.16 juta, caruman kepada Akaun Amanah sebanyak RM14.87 juta dan pemberian Anugerah Siswazah Cemerlang berjumlah RM1.95 juta.

Perbelanjaan-perbelanjaan lain menunjukkan penurunan dari RM6.60 juta pada tahun 2015 kepada RM5.24 juta pada tahun 2016.

Jadual 6 menunjukkan komponen perbelanjaan mengurus bagi tahun 2016 berbanding tahun 2015 manakala **Carta 4** menunjukkan pecahan peratus perbelanjaan mengurus Negeri mengikut jenis bagi tahun 2016.

JADUAL 6 - PERBELANJAAN MENGURUS

Perbelanjaan Sebenar	2016		2015	
	RM Juta	%	RM Juta	%
Emolumen	143.34	39.13	137.94	39.09
Perkhidmatan dan Bekalan	79.05	21.58	79.25	22.46
Aset	2.93	0.80	1.05	0.30
Pemberian Dan Kenaan Bayaran Tetap	135.75	37.06	128.01	36.28
Lain-Lain	5.24	1.43	6.60	1.87
JUMLAH	366.31	100	352.85	100



Laporan Terperinci bagi Perbelanjaan Mengurus boleh dirujuk kepada **Lampiran 1 – Lampiran kepada Nota**

AKAUN PINJAMAN DISATUKAN

Pinjaman Dari Kerajaan Persekutuan

Sepanjang tahun 2016 pinjaman yang diterima daripada Kerajaan Persekutuan adalah berjumlah RM13.49 juta berbanding RM28.43 juta pada tahun 2015. Akaun Pinjaman Disatukan berbaki sifar pada 31 Disember 2016 kerana telah dipindahkan kepada Akaun Amanah Pembangunan Bekalan Air untuk membiayai projek Bekalan Air.

Laporan terperinci Akaun Pinjaman Disatukan boleh dirujuk kepada **Nota 6 – Nota Kepada Penyata Kewangan**.

AKAUN AMANAH DISATUKAN

Kumpulanwang Pembangunan Negeri

Bagi tahun 2016, Kumpulanwang ini mencatatkan defisit RM3.39 juta berbanding lebih RM5.70 juta pada tahun 2015. Terimaan Kumpulanwang ini bagi tahun 2016 adalah RM84.43 juta berbanding RM102.64 juta pada tahun 2015.

Perbelanjaan Pembangunan bagi tahun 2016 adalah sebanyak RM87.81 juta berbanding RM96.93 juta pada tahun 2015. Sebahagian besar perbelanjaan pembangunan adalah untuk menaiktaraf jalan, membina jalan baru dan mengganti jambatan oleh Jabatan Kerja Raya sebanyak RM11.92 juta, kerja-kerja kecil ADUN sebanyak RM11.85 juta, pembinaan/ penurapan jalan luar bandar, pembinaan/ pengubahsuaian kompleks sukan/ dewan/ balairaya, sistem komputer Negeri Sembilan, program pencahayaan jalan serta pelbagai projek di bawah aktiviti Pelbagai sebanyak RM9.02 juta.

Laporan Terperinci bagi Perbelanjaan Pembangunan boleh dirujuk kepada **Lampiran 2 – Lampiran kepada Nota**.

Pelbagai Kumpulanwang Amanah Kerajaan

Baki terkumpul kumpulanwang ini adalah berjumlah RM375.32 juta berbanding RM377.55 juta pada tahun 2015. Kumpulanwang ini terdiri dari Akaun Penyelesaian

sebanyak RM35.29 juta, Akaun Pinjaman RM16.70 juta, Kumpulanwang Luar Jangka RM2.00 juta dan Pelbagai Kumpulanwang sebanyak RM321.33 juta.

Akaun Kena Bayar adalah berjumlah RM3.85 juta berbanding tahun 2015 yang berjumlah RM10.45 juta. Jumlah ini menunjukkan penurunan sebanyak RM6.6 juta atau 63.16%.

Laporan terperinci Pelbagai Kumpulan Wang Amanah Kerajaan boleh dirujuk kepada **Nota 7(a)(iii) – Nota Kepada Penyata Kewangan**.

Kumpulanwang Amanah Awam

Terimaan Kumpulanwang Amanah ini pada tahun 2016 berjumlah RM110.84 juta manakala bayarannya berjumlah RM89.55 juta menjadikan baki terkumpul kumpulanwang ini berjumlah RM102.34 juta pada tahun 2016 berbanding RM123.63 juta pada tahun 2015.

Laporan Terperinci Kumpulan Wang Amanah Awam boleh dirujuk kepada **Nota 7(b) – Nota Kepada Penyata Kewangan dan Lampiran 6 - Lampiran kepada Nota**.

Deposit

Deposit adalah terdiri daripada wang yang diterima khusus oleh Kerajaan Negeri bagi maksud tertentu mengikut undang-undang atau mengikut perjanjian, dan perlu dibayar balik apabila maksud berkenaan telah dicapai. Baki Deposit yang dikendalikan oleh Jabatan Negeri pada tahun 2016 adalah sebanyak RM86.53 juta berbanding tahun 2015 berjumlah RM50.28 juta.

Laporan Terperinci Akaun Deposit boleh dirujuk kepada **Nota 7(c) – Nota Kepada Penyata Kewangan dan Lampiran 7 - Lampiran kepada Nota**.

ASET

Wang Tunai

Wang Tunai Kerajaan Negeri pada 31 Disember 2016 berjumlah RM180.17 juta berbanding RM197.29 juta pada tahun 2015 iaitu penurunan sebanyak RM17.12 juta atau 8.68%. Sejumlah RM174.00 juta adalah dalam bentuk simpanan tetap iaitu peningkatan sebanyak RM3.00 juta atau 1.78% berbanding RM169.00 juta pada 2015. Simpanan tetap tempoh matang tiga bulan atau kurang diklasifikasikan sebagai wang tunai di Penyata A selaras dengan Piawaian Perakaunan Kerajaan 2 (PPK2 – Disemak 2010).

Laporan terperinci Wang Tunai boleh dirujuk kepada **Nota 3 – Nota Kepada Penyata Kewangan.**

Pelaburan

Pelaburan Kerajaan Negeri yang dinyatakan dalam Penyata Kedudukan Kewangan pada 31 Disember 2016 berjumlah RM360.02 juta berbanding tahun 2015 iaitu berjumlah RM324.71 juta. Peningkatan ini adalah disebabkan penambahan dalam pelaburan simpanan tetap jangka panjang bagi Malaysia Building Society Bhd berjumlah RM172.77 juta.

Laporan terperinci Pelaburan boleh dirujuk kepada **Nota 4 – Nota Kepada Penyata Kewangan.**

AKAUN MEMORANDUM

MEMORANDUM ASET

Pinjaman Boleh Tuntut

Baki pinjaman oleh agensi-agensi lain daripada Kerajaan Negeri sehingga 31 Disember 2016 telah meningkat kepada RM56.29 juta berbanding RM55.86 juta pada tahun 2015.

Pada tahun 2016, terimaan bayaran balik (pokok) sebanyak RM4.07 juta dan bayaran faedah sebanyak RM0.36 juta telah dibuat kepada Kerajaan Negeri.

Pecahan baki Pinjaman Boleh Tuntut (pokok) mengikut agensi terdiri daripada Perbadanan Kemajuan Negeri, Negeri Sembilan sebanyak RM32.00 juta atau 56.85%,

Majlis Perbandaran Seremban sebanyak RM8.36 juta atau 14.85%, Syarikat Imapro Sdn. Bhd. RM6.62 juta atau 11.76%, Majlis Daerah Kuala Pilah RM0.06 juta atau 0.11%, Majlis Daerah Rembau RM0.32 juta atau 0.56% dan Yayasan Negeri Sembilan RM8.94 juta atau 15.87%

Laporan terperinci Pinjaman Boleh Tuntut boleh dirujuk kepada **Lampiran 3 dan Lampiran 3(i)– Lampiran Kepada Nota. Jadual 7** menunjukkan Bayaran Balik Pinjaman Boleh Tuntut (pokok) daripada agensi pada tahun 2015 dan 2014.

JADUAL 7 – BAYARAN BALIK PINJAMAN BOLEH TUNTUT (POKOK)

	2016 (RM juta)	2015 (RM juta)
Perbadanan Kemajuan Negeri, N. Sembilan	2.39	2.99
Majlis Perbandaran Seremban	0.20	0.20
Syarikat Imapro Sdn. Bhd	0.27	0.26
Majlis Daerah Kuala Pilah	0.06	0.06
Majlis Daerah Rembau	0.07	0.07
Yayasan Negeri Sembilan	1.08	0.97
Jumlah	4.07	4.55

Pelaburan

Pelaburan Kerajaan Negeri yang tidak dinyatakan dalam Penyata Kedudukan Kewangan pada tahun 2016 adalah sebanyak RM42.00 juta, pengurangan sebanyak RM0.85 juta berbanding RM42.85 juta pada tahun 2015. Pengurangan ini adalah disebabkan oleh penjualan saham Amanah Saham Bank Islam (ASBI) sebanyak RM0.85 juta.

Laporan terperinci Pelaburan boleh dirujuk kepada **Lampiran 4– Lampiran Kepada Nota.**

MEMORANDUM LIABILITI

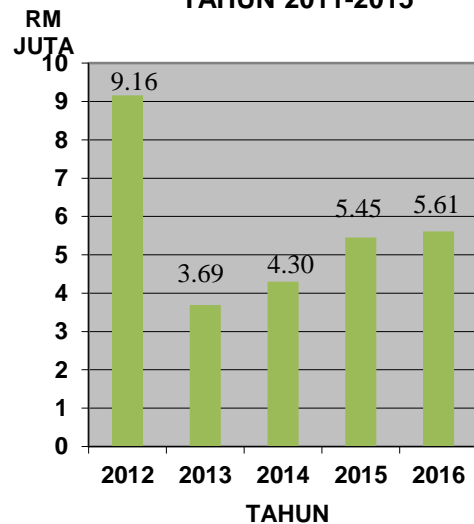
Hutang Negeri

Hutang Awam Kerajaan Negeri (pokok) kepada Kerajaan Persekutuan sehingga 31 Disember 2016 meningkat sebanyak RM7.88 juta atau 0.84% kepada RM943.55 juta berbanding RM935.67 juta pada tahun 2015. Peningkatan jumlah dalam baki hutang ini adalah disebabkan penambahan jumlah pinjaman di bawah aktiviti Rancangan Bekalan Air bagi membiayai projek skim bekalan air Triang Daerah Seremban sebanyak RM13.49 juta.

Pecahan Hutang Kerajaan Negeri (pokok) mengikut sektor terdiri daripada Rancangan Bekalan Air sebanyak RM713.70 juta atau 74.05% (iaitu Projek Bekalan Air RMK 9 yang masih belum siap dan belum diambil alih oleh PAAB) diikuti Perumahan Awam Kos Rendah sebanyak RM95.10 juta atau 9.86% dan Perbadanan Kemajuan Negeri sebanyak RM30.75 juta atau 3.19% dan Pelbagai Hutang RM124.30 juta atau 12.90%.

Laporan terperinci hutang Kerajaan Negeri boleh dirujuk kepada **Lampiran 5 – Lampiran Kepada Nota. Carta 5** menunjukkan Bayaran Balik Hutang Kerajaan Negeri (pokok) dari tahun 2012 hingga 2016.

CARTA 5: BAYARAN BALIK HUTANG (POKOK) TAHUN 2011-2015





**LAPORAN KETUA AUDIT NEGARA
MENGENAI PENYATA KEWANGAN
KERAJAAN NEGERI SEMBILAN
BAGI TAHUN BERAKHIR 31 DISEMBER 2016**

Penyata Kewangan Kerajaan Negeri Sembilan bagi tahun berakhir 31 Disember 2016 telah diaudit atas arahan saya selaras dengan Akta Audit 1957. Pihak Pengurusan Kerajaan Negeri adalah bertanggungjawab terhadap Penyata Kewangan ini dan tanggungjawab saya adalah mengaudit dan memberi pendapat terhadap Penyata Kewangan tersebut. Pengauditan telah dilaksanakan dengan berpandukan piawaian pengauditan yang diluluskan.

Pada pendapat saya, Penyata Kewangan ini memberi gambaran yang benar dan saksama mengenai kedudukan kewangan Kerajaan Negeri Sembilan pada 31 Disember 2016; hasil operasi serta aliran tunai bagi tahun tersebut berdasarkan piawaian perakaunan yang diluluskan. Rekod perakaunannya telah diselenggarakan dengan teratur dan kemas kini.

(TAN SRI DR. MADINAH BINTI MOHAMAD)
Ketua Audit Negara
Malaysia



Putrajaya
25 Mei 2017

**PERNYATAAN PEGAWAI KEWANGAN NEGERI,
NEGERI SEMBILAN DARUL KHUSUS
DAN
BENDAHARI NEGERI,
NEGERI SEMBILAN DARUL KHUSUS**

Penyata Kewangan Kerajaan Negeri dan Nota kepada Penyata Kewangan disediakan:

- (a) mengikut kehendak Seksyen 16(1) Akta Tatacara Kewangan 1957 [Akta 61], Piawaian Perakaunan Kerajaan dan *International Public Sector Accounting Standard - Financial Reporting under the Cash Basis of Accounting*; dan
- (b) dengan menyatukan maklumat kewangan daripada semua jabatan Kerajaan Negeri

Penyata Kewangan Kerajaan Negeri, Negeri Sembilan Darul Khusus yang mengandungi Penyata Kedudukan Kewangan, Penyata Penerimaan dan Pembayaran Wang Tunai, Penyata Prestasi Kewangan dan Penyata Akaun Memorandum berserta Nota kepada Penyata Kewangan menunjukkan kedudukan yang benar dan saksama pada 31 Disember 2016.

Pada masa pernyataan ini ditandatangani, mengikut sebaik-baik pengetahuan kami, tidak wujud apa-apa keadaan yang boleh menjejaskan ketepatan dan kesahihan Penyata Kewangan Kerajaan Negeri, Negeri Sembilan Darul Khusus Tahun 2016.



YB. DATO' JOHANI BIN HASAN

Pegawai Kewangan Negeri, Negeri Sembilan Darul Khusus
27 Januari 2017



MOHD AZRAAI BIN MD AZNAN

Bendahari Negeri, Negeri Sembilan Darul Khusus
27 Januari 2017

Penyata Kedudukan Kewangan

seperti pada 31 Disember 2016

Penyata	Nota	2016 RM	2015 RM	
WANG AWAM				
A	WANGTUNAI	3	180,166,199.69	197,293,027.07
B	PELABURAN	4	360,024,304.29	324,714,206.87
			<hr/>	<hr/>
			540,190,503.98	522,007,233.94
			<hr/>	<hr/>
DIPEGANG BAGI:				
KUMPULAN WANG DISATUKAN				
C	AKAUN HASIL DISATUKAN	5	316,541,217.34	302,299,930.96
D	AKAUN PINJAMAN DISATUKAN	6	0.00	0.00
E	AKAUN AMANAH DISATUKAN	7	223,649,286.64	219,707,302.98
			<hr/>	<hr/>
			540,190,503.98	522,007,233.94
			<hr/>	<hr/>

Nota-nota mukasurat yang berikut merupakan sebahagian daripada penyata kewangan ini.

Penyata Penerimaan dan Pembayaran Wangtunai

bagi tahun berakhir 31 Disember 2016

	2016		2015	
	(RM)	(RM)	(RM)	(RM)
TERIMAAN				
HASIL				
Hasil Cukai	128,079,049.73		130,012,906.16	
Hasil Bukan Cukai	186,294,559.73		192,590,921.06	
Terimaan Bukan Hasil	66,174,771.14		61,378,609.55	
		380,548,380.60		383,982,436.77
PINJAMAN				
Pinjaman Dalam Negeri	13,488,000.00		28,431,300.00	
		13,488,000.00		28,431,300.00
TERIMAAN MODAL				
Pelbagai Terimaan Modal	20,312,967.37		20,353,967.36	
Jualan Instrumen Kewangan	0.00		0.00	
		20,312,967.37		20,353,967.36
TERIMAAN LAIN				
Terimaan Amanah	7,329,445.18		0.00	
		7,329,445.18		0.00
JUMLAH TERIMAAN		421,678,793.15		432,767,704.13
BAYARAN				
PERBELANJAAN MENGURUS				
Emolumen	(143,339,835.38)		(137,939,294.30)	
Perkhidmatan Dan Bekalan	(79,044,641.33)		(79,254,668.54)	
Aset	(2,930,054.68)		(1,046,250.96)	
Pemberian & Kenaan Bayaran Tetap	(66,022,442.78)		(56,706,952.69)	
Perbelanjaan Lain	(5,243,611.80)		(6,594,512.48)	
		(296,580,585.97)		(281,541,678.97)
PERBELANJAAN PEMBANGUNAN				
Langsung	(87,814,138.26)		(79,595,276.25)	
Pinjaman	0.00		(17,338,000.00)	
		(87,814,138.26)		(96,933,276.25)
PERBELANJAAN MODAL				
Pelbagai Perbelanjaan Modal	0.00		0.00	
Pembelian Instrumen Kewangan	(35,310,097.42)		(294,139,891.27)	
		(35,310,097.42)		(294,139,891.27)
BAYARAN BALIK PINJAMAN				
Pinjaman Dalam Negeri	(5,612,798.88)		(5,454,439.52)	
Pinjaman Kepada Agensi / Pindahan Kepada Akaun Amanah	(13,488,000.00)		(12,000,000.00)	
		(19,100,798.88)		(17,454,439.52)
BAYARAN LAIN				
Bayaran Amanah	0.00		(21,189,813.83)	
		0.00		(21,189,813.83)
JUMLAH BAYARAN		(438,805,620.53)		(711,259,099.84)
Tambahan / (Kurangan) Wangtunai		(17,126,827.38)		(278,491,395.71)
Wangtunai Pada, 31 Disember 2015		197,293,027.07		475,784,422.78
Wangtunai Pada, 31 Disember 2016		180,166,199.69		197,293,027.07

1 <u>Anggaran belanja mengurus</u>	RM
Anggaran disemak belanja mengurus	384,036,000.00
- anggaran pindahan kpd kump wang pembangunan	(71,880,000.00)
	<u><u>312,156,000.00</u></u>

2 <u>Sebenar belanja mengurus</u>	
Perbelanjaan mengurus	366,307,094.22
- caruman kup wang pembangunan	(64,113,709.37)
	<u><u>302,193,384.85</u></u>

3 Perubahan tunai, pelaburan dan amanah

TAHUN 2016

LEBIHAN HASIL DISOKONG OLEH PERUBAHAN TUNAI, PELABURAN DAN AMANAH:

	2016	2015	JUMLAH PERUBAHAN PADA TAHUN 2016
PERUBAHAN TUNAI	180,166,199.69	197,293,027.07	(17,126,827.38)
PERUBAHAN PELABURAN	360,024,304.29	324,714,206.87	35,310,097.42
PERUBAHAN AMANAH**			(7,329,445.18)
			10,853,824.86
			<u><u>10,853,824.86</u></u>
PERUBAHAN TUNAI, PELABURAN DAN AMANAH (BERSIH)			
** <u>Kiraan Perubahan Amanah</u>			
	Dr	Cr	JUMLAH PERUBAHAN PADA TAHUN 2016
Kumpulan Wang Amanah Bekalan Air	-	1,200,000.00	(1,200,000.00)
Kumpulan Wang Amanah Kerajaan	4,075,472,394.54	4,066,646,566.69	8,825,827.85
Kumpulan Wang Amanah Awam	110,844,571.26	89,551,367.18	21,293,204.08
Deposit	32,482,025.73	68,730,502.84	(36,248,477.11)
			<u><u>(7,329,445.18)</u></u>

2014

LEBIHAN HASIL DISOKONG OLEH PERUBAHAN TUNAI, PELABURAN DAN AMANAH:

	2014	2013	JUMLAH PERUBAHAN PADA TAHUN 2014
PERUBAHAN TUNAI	475,786,422.78	458,319,390.98	17,467,031.80
PERUBAHAN PELABURAN	30,574,315.60	574,315.60	30,000,000.00
PERUBAHAN AMANAH**			(36,702,632.83)
			10,764,398.97
			10,764,398.97
PERUBAHAN TUNAI, PELABURAN DAN AMANAH (BERSIH)			
10,764,398.97			
** Kiraan Perubahan Amanah			
	Dr	Cr	JUMLAH PERUBAHAN PADA TAHUN 2014
Kumpulan Wang Amanah Bekalan Air	-	10,000,000.00	(10,000,000.00)
Kumpulan Wang Amanah Kerajaan	3,169,124,338.14	3,182,931,213.14	(13,806,875.00)
Kumpulan Wang Amanah Awam	120,494,481.45	132,932,799.38	(12,438,317.93)
Deposit	34,890,021.58	35,347,461.48	(457,439.90)
			(36,702,632.83)

Penyata Akaun Memorandum

seperti pada 31 Disember 2016

	Nota	2016 RM	2015 RM
ASET			
Pinjaman Boleh Tuntut	8a	56,286,846.86	55,859,020.62
Pelaburan	8b	42,000,000.00	42,851,926.13
LIABILITI			
Hutang Awam	9	943,546,501.25	935,671,300.13

Nota-nota pada muka surat berikut merupakan sebahagian daripada penyata kewangan ini.

NOTA KEPADA PENYATA KEWANGAN

bagi tahun berakhir 31 Disember 2016

DASAR DAN KAEDAH PERAKAUNAN YANG SIGNIFIKAN

1. DASAR DAN PRINSIP PERAKAUNAN

Dasar dan prinsip perakaunan diguna secara konsisten dalam penyediaan penyata kewangan kecuali dinyatakan sebaliknya.

- a) Dasar perakaunan adalah tertakluk kepada undang-undang dan peraturan yang berkaitan dengan pengurusan perakaunan dan kewangan Kerajaan Negeri.
- b) Perakaunan Kerajaan Negeri adalah berasaskan Kumpulan Wang Disatukan selaras dengan:
 - i) Perkara 97 Perlembagaan Persekutuan memperuntukkan bahawa segala hasil diterima kecuali Zakat, Fitrah, dan Baitulmal atau lain-lain hasil agama Islam seumpamanya, dikumpulkan menjadi satu kumpulan wang.
 - ii) Perkara 104 Perlembagaan Persekutuan memperuntukkan bahawa tiada wang boleh dikeluarkan dari Kumpulan Wang Disatukan melainkan diperuntukkan atau dibenarkan dengan cara lain oleh Dewan Undangan Negeri, kecuali untuk perbelanjaan tanggungan tertentu.
 - iii) Seksyen 7 Akta Tatacara Kewangan 1957 [Akta 61] memperuntukkan Kumpulan Wang Disatukan dibahagi kepada Akaun Hasil Disatukan, Akaun Pinjaman Disatukan dan Akaun Amanah Disatukan.
- c) Kerajaan Negeri mengamal asas perakaunan tunai ubahsuai. Semua urusan niaga bayaran dan terimaan diakaunkan apabila bayaran dibuat dan terimaan diperolehi dengan pengubahsuaian seperti berikut:
 - i) Bayaran bagi kerja yang telah dijalankan, bekalan dan perkhidmatan yang telah diterima sehingga 31 Disember tahun kewangan semasa boleh dibayar dalam bulan Januari tahun berikutnya dan dikenakan kepada peruntukan tahun kewangan semasa.
 - ii) Terimaan wang tunai yang belum dibankkan dan wang tunai dalam bank yang belum diambil kira dalam buku tunai pejabat perakaunan pada 31 Disember tahun kewangan semasa merupakan wang tunai dalam perjalanan dan diakaunkan sebagai hasil tahun kewangan semasa.
 - iii) Mengakaun urusan niaga bukan tunai tertentu seperti pindahan yang merupakan caruman daripada Akaun Hasil Disatukan ke Akaun Amanah Disatukan, Untung Rugi Pelaburan, Hapuskira Pinjaman Amanah, Penukaran Pinjaman Kepada Ekuiti dan seumpamanya.
- d) Entiti perakaunan terdiri daripada semua Jabatan Kerajaan Negeri.
- e) Tahun kewangan sebagaimana yang telah ditetapkan di bawah Seksyen 3 Akta Tatacara Kewangan 1957 [Akta 61] adalah satu tempoh dua belas bulan yang berakhir pada 31 Disember setiap tahun.
- f) Mata wang yang digunakan dalam penyata kewangan ini adalah Ringgit Malaysia (RM).
- g) Penyata Kewangan disediakan mengikut asas yang sama dengan Anggaran Perbelanjaan bagi membolehkan perbandingan dibuat.
- h) Apabila berlaku perubahan ke atas persembahan atau klasifikasi butiran, angka perbandingan telah dinyatakan semula kecuali dinyatakan sebaliknya.

2. PERSEMBAHAN PENYATA KEWANGAN KERAJAAN NEGERI

Penyata Kewangan Kerajaan Negeri yang disediakan mengikut kehendak Seksyen 16(1) Akta Tatacara Kewangan 1957 [Akta 61], Piawaian Perakaunan Kerajaan dan *International Public Sector Accounting Standard (IPSAS) - Financial Reporting under the Cash Basis of Accounting* mengandungi komponen berikut :

- a) Penyata Kedudukan Kewangan
- b) Penyata Penerimaan dan Pembayaran Wang Tunai
- c) Penyata Prestasi Kewangan
- d) Penyata Akaun Memorandum
- e) Nota Kepada Penyata Kewangan

3. WANG TUNAI

Wang Tunai terdiri daripada Wang Tunai Dalam Bank, Wang Tunai Dalam Perjalanan dan Wang Tunai Dalam Tangan.

Wang Tunai Dalam Bank terdiri daripada baki akaun semasa dan baki deposit di institusi kewangan. Simpanan Tetap bagi tempoh tiga (3) bulan atau kurang yang berjumlah RM174,000,000 diklasifikasikan sebagai Wang Tunai Dalam Bank selaras dengan Para 1.2.3. *Cash Basis* IPSAS dan Piawaian Perakaunan Kerajaan (PPK2) Disemak 2010.

Wang Tunai Dalam Perjalanan menunjukkan wang tunai yang belum dibankkan dan wang tunai dalam bank yang belum diambil kira dalam buku tunai Perbendaharaan Negeri pada akhir tahun kewangan.

Wang Tunai Dalam Tangan merupakan Panjar Wang Runcit.

Wang Tunai pada 31 Disember 2016 adalah seperti berikut:

<i>Perihal</i>	2016 RM	2015 RM
Wang Tunai Dalam Bank	176,888,414.73	194,627,043.37
Wang Tunai Dalam Perjalanan	3,179,084.96	2,568,062.60
Wang Tunai Dalam Tangan	98,700.00	97,921.10
JUMLAH WANG TUNAI	180,166,199.69	197,293,027.07

4. PELABURAN

Pelaburan terdiri daripada Pelaburan Kumpulan Wang Amanah (sekiranya ada) dan Pelaburan Wang Am dan dinyatakan pada nilai buku.

Pelaburan Kumpulan Wang Amanah ialah pelaburan yang dibuat daripada Kumpulan Wang Amanah selaras dengan arahan amanah Seksyen 9 dan suratcara amanah Seksyen 10, Akta Tatacara Kewangan 1957 [Akta 61] serta peraturan yang berkuatkuasa. Pelaburan Am adalah semua pelaburan yang dibuat daripada lebih Kumpulan Wang Disatukan selain daripada pelaburan Kumpulan Wang Amanah.

Pelaburan pada 31 Disember 2016 adalah seperti berikut:

<i>Perihal</i>	2016	2015
	Nilai Buku Pelaburan Am RM	Nilai Buku Pelaburan Am RM
Saham - Syarikat Berhad	359,774,304.29	324,000,000.00
Saham Amanah - Amanah Saham Bank Islam	-	493,432.79
Bon - Amconstant Multi Maturity 2	-	70,774.08
Bank Kerjasama Rakyat - Jabatan Mufti	200,000.00	100,000.00
Bank Kerjasama Rakyat - Jabatan Kehakiman Syariah Negeri Sembilan	50,000.00	50,000.00
JUMLAH PELABURAN	360,024,304.29	324,714,206.87

5. AKAUN HASIL DISATUKAN

Akaun Hasil Disatukan mengakaun semua urusan niaga terimaan hasil dan perbelanjaan mengurus Kerajaan selaras dengan Perkara 97 dan 98 Perlembagaan Persekutuan dan Seksyen 7(a) Akta Tatacara Kewangan 1957 [Akta 61]. Sebanyak RM64,113,709.37 telah dipindahkan ke Kumpulan Wang Pembangunan sebagai caruman kepada Kumpulan Wang Pembangunan.

Akaun Hasil Disatukan bagi tahun berakhir 31 Disember 2016 adalah seperti berikut:

<i>Perihal</i>	2016			2015		
	Anggaran RM	Sebenar RM	% Anggaran	Sebenar RM	% Anggaran	
BAKI PADA 1 JANUARI		302,299,930.96		271,166,612.68		
HASIL						
Hasil Cukai	145,553,000.00	128,079,049.73	87.99	130,012,906.16	90.12	
Hasil Bukan Cukai	174,921,970.00	186,294,559.73	106.50	192,590,921.06	124.01	
Terimaan Bukan Hasil	63,561,030.00	66,174,771.14	104.11	61,378,609.55	90.61	
<i>Jumlah Hasil</i>	384,036,000.00	380,548,380.60	99.09	383,982,436.77	104.54	<i>(disambung)</i>

Akaun Hasil Disatukan bagi tahun berakhir 31 Disember 2016 adalah seperti berikut:

(sambungan)

Perihal	2016			2015		
	Anggaran RM	Sebenar RM	% Anggaran	Sebenar RM	% Anggaran	
PERBELANJAAN MENGURUS						
Emolumen	149,481,312.00	143,339,835.38	95.89	137,939,294.30	97.29	
Perkhidmatan dan Bekalan	85,861,537.13	79,044,641.33	92.06	79,254,668.54	91.99	
Aset	3,440,485.70	2,930,054.68	85.16	1,046,250.96	93.92	
Pemberian dan Kenaan Bayaran Tetap **	67,371,665.17	71,635,241.66	106.33	59,161,392.21	86.04	
Perbelanjaan-perbelanjaan lain	6,001,000.00	5,243,611.80	87.38	6,594,512.48	96.38	
<i>Perbelanjaan Mengurus (sebelum caruman)</i>	312,156,000.00	302,193,384.85	96.81	283,996,118.49	93.22	
<i>Caruman kepada Kumpulan Wang Pembangunan</i>	71,880,000.00	64,113,709.37	89.20	68,853,000.00	108.31	
<i>Jumlah Perbelanjaan Mengurus (selepas caruman)</i>	384,036,000.00	366,307,094.22	95.38	352,849,118.49	95.83	
<i>Lebihan/(Kurangan) bagi Tahun</i>	-	14,241,286.38		31,133,318.28		
BAKI PADA 31 DISEMBER		316,541,217.34		302,299,930.96		

Nota: (**) - Tidak termasuk caruman kepada Kumpulan Wang Pembangunan dan Akaun Amanah Permasalahan Rakyat.

(a) Hasil

Kutipan hasil diakaunkan mengikut asas tunai dan diakaunkan secara jumlah kasar mengikut asas tunai ke dalam Akaun Hasil kecuali diuntukkan sebaliknya oleh mana-mana undang-undang.

Hasil mengikut penjenisannya bagi tahun berakhir 31 Disember 2016 adalah seperti berikut:

Perihal	2016			2015		
	Anggaran Asal RM	Anggaran Disemak RM	Sebenar RM	% Anggaran	Sebenar RM	% Anggaran
HASIL CUKAI						
Cukai Tanah	139,014,000.00	139,014,000.00	120,741,214.03	86.86	122,352,382.60	89.63
Cukai Keluaran Hutan	2,000,000.00	2,000,000.00	1,605,489.50	80.27	2,407,513.53	80.25
Cukai Langsung Lain	38,000.00	38,000.00	41,788.03	109.97	93,282.47	16.81
Pelbagai Cukai Tidak Langsung	4,501,000.00	4,501,000.00	5,690,558.17	126.43	5,159,727.56	122.82
<i>Jumlah Hasil Cukai</i>	145,553,000.00	145,553,000.00	128,079,049.73	87.99	130,012,906.16	90.12

(disambung)

Hasil mengikut penjenisannya bagi tahun berakhir 31 Disember 2016 adalah seperti berikut:

(sambungan)

Perihal	2016				2015	
	Anggaran Asal	Anggaran Disemak	Sebenar		Sebenar	
	RM	RM	RM	% Anggaran	RM	% Anggaran
HASIL BUKAN CUKAI						
Lesen, Bayaran						
Pendaftaran dan Permit	25,160,080.00	25,160,080.00	35,978,415.73	143.00	31,696,180.36	128.14
Perkhidmatan dan Bayaran						
Perkhidmatan	20,404,900.00	20,404,900.00	20,659,018.64	101.25	20,808,977.60	110.57
Perolehan daripada Jualan						
Barang-barang	109,109,350.00	109,109,350.00	97,438,930.94	89.30	112,636,071.44	114.97
Sewaan	1,354,540.00	1,354,540.00	904,621.38	66.78	840,860.26	77.55
Keuntungan pembiayaan						
dan Perolehan	16,280,000.00	16,280,000.00	26,846,036.95	164.90	23,691,012.92	226.18
Denda dan Hukuman	2,613,100.00	2,613,100.00	4,467,536.09	170.97	2,917,818.48	130.96
<i>Jumlah Hasil Bukan Cukai</i>	174,921,970.00	174,921,970.00	186,294,559.73	106.50	192,590,921.06	124.01
TERIMAAN BUKAN HASIL						
Pulangan Balik						
Perbelanjaan	806,900.00	806,900.00	4,449,372.98	551.42	2,734,534.15	504.62
Terimaan daripada Agensi-						
Agensi Kerajaan	62,628,130.00	62,628,130.00	60,906,707.98	97.25	58,462,581.19	87.12
Pelbagai Terimaan	126,000.00	126,000.00	818,690.18	649.75	181,494.21	189.06
<i>Jumlah Terimaan Bukan Hasil</i>	63,561,030.00	63,561,030.00	66,174,771.14	104.11	61,378,609.55	90.61
JUMLAH HASIL	384,036,000.00	384,036,000.00	380,548,380.60	99.09	383,982,436.77	104.54

(b) Perbelanjaan Mengurus

Perbelanjaan Mengurus terdiri daripada perbelanjaan bagi Maksud Tanggungan dan Bekalan seperti emolumen, perkhidmatan dan bekalan, aset, pemberian dan kenaaan bayaran tetap dan perbelanjaan-perbelanjaan lain.

Perbelanjaan bagi Maksud Tanggungan adalah perbelanjaan yang dikenakan ke atas Kumpulan Wang Disatukan mengikut undang-undang Kerajaan Negeri selaras dengan Perkara 98 Perlembagaan Persekutuan.

Perbelanjaan bagi Maksud Bekalan adalah perbelanjaan yang dikenakan ke atas Kumpulan Wang Disatukan berdasarkan kelulusan Dewan Undangan Negeri selaras dengan Perkara 104 Perlembagaan Persekutuan dan Perkara LXXIV Undang-Undang Tubuh Negeri Sembilan.

Bagi maksud perbelanjaan yang telah melebihi peruntukan, suatu anggaran tambahan dibentangkan di sesi Dewan Undangan Negeri selaras dengan Perkara 101(b) Perlembagaan Persekutuan dan Perkara LXXIII Undang-Undang Tubuh Negeri Sembilan.

Perbelanjaan Mengurus mengikut Maksud Perbelanjaan bagi tahun berakhir 31 Disember 2016 adalah seperti berikut:

Maksud Perbelanjaan	2016			
	Anggaran	Anggaran	Sebenar	% Anggaran
	Asal RM	Dipinda RM		
PERBELANJAAN TANGGUNGAN				
T. 01 Peruntukan Diraja	517,000.00	517,000.00	516,922.56	99.99
T. 03 Yang Dipertua Dewan Undangan Negeri	135,000.00	135,000.00	119,768.00	88.72
T. 04 Hutang Kerajaan Negeri	7,950,000.00	7,950,000.00	7,936,155.30	99.83
T. 05 Perintah Mahkamah	3,000,000.00	3,000,000.00	2,612,755.07	87.09
T. 06 Pencen Dan Ganjaran	7,600,000.00	7,600,000.00	7,341,572.53	96.60
T. 07 Peruntukan Undang Yang Empat serta Tunku Besar Tampin	1,018,000.00	1,018,000.00	1,050,299.96	103.17
<i>Jumlah Perbelanjaan Tanggungan</i>	20,220,000.00	20,220,000.00	19,577,473.42	96.82
PERBELANJAAN BEKALAN				
B. 01 Pemberian Kerabat Dan Waris	300,000.00	300,000.00	281,522.71	93.84
B. 02 Dewan Undangan	13,034,500.00	13,034,500.00	11,647,948.94	89.36
B. 03 Pejabat Setiausaha Kerajaan Negeri	21,280,700.00	21,280,700.00	21,219,027.37	99.71
B. 04 Jabatan Pertanian	10,361,600.00	10,361,600.00	9,868,731.72	95.24
B. 05 Pejabat Pengarah Tanah Dan Galian	6,861,100.00	6,861,100.00	6,445,557.11	93.94
B. 06 Jabatan Pengairan Dan Saliran	15,076,400.00	15,076,400.00	14,551,387.45	96.52
B. 07 Jabatan Perhutanan	10,620,700.00	10,620,700.00	10,351,385.70	97.46
B. 08 Pejabat Menteri Besar	9,412,700.00	9,412,700.00	8,342,015.71	88.63
B. 09 Pelbagai Perkhidmatan	37,314,000.00	37,314,000.00	34,267,313.34	91.84
B. 10 Pejabat Yang Dipertuan Besar	6,580,600.00	6,580,600.00	6,193,691.77	94.12
B. 11 Jabatan Kerja Raya	18,317,500.00	18,317,500.00	16,282,961.16	88.89
B. 12 Jabatan Hal Ehwal Agama Islam	36,998,000.00	36,998,000.00	35,521,546.99	96.01
B. 13 Jabatan Kebajikan Masyarakat	16,327,800.00	16,327,800.00	15,418,149.50	94.43
B. 14 Majlis-Majlis Perbandaran Dan Daerah	3,000,000.00	3,000,000.00	2,979,600.85	99.32
B. 15 Jabatan Perancang Bandar Dan Desa	4,938,400.00	4,938,400.00	4,146,132.88	83.96
B. 16 Pejabat Kewangan Negeri	7,514,200.00	7,514,200.00	6,687,047.49	88.99
B. 17 Jabatan Veterinar	6,349,300.00	6,349,300.00	5,934,499.27	93.47
B. 18 Caruman Kumpulan Wang Pembangunan dan Berkanun**	15,234,200.00	15,234,200.00	23,000,490.63	150.98
B. 19 Pejabat Tanah Dan Daerah Jelebu	4,871,700.00	4,871,700.00	4,727,235.40	97.03
B. 20 Pejabat Tanah Dan Daerah Jempol	5,022,200.00	5,022,200.00	4,649,804.79	92.59
B. 21 Pejabat Tanah Dan Daerah Kuala Pilah	5,802,400.00	5,802,400.00	5,425,931.61	93.51
B. 22 Pejabat Tanah Dan Daerah Port Dickson	6,173,900.00	6,173,900.00	5,883,411.21	95.29
B. 23 Pejabat Tanah Dan Daerah Rembau	4,741,500.00	4,741,500.00	4,137,362.05	87.26

(disambung)

(sambungan)

Maksud Perbelanjaan	2016			
	Anggaran	Anggaran	Sebenar	% Anggaran
	Asal RM	Dipinda RM		
B. 24 Pejabat Tanah Dan Daerah Seremban	7,455,000.00	7,455,000.00	7,360,312.15	98.73
B. 25 Pejabat Tanah Dan Daerah Tampin	4,524,000.00	4,524,000.00	4,118,235.95	91.03
B. 26 Pejabat Tanah Dan Daerah Kecil Gemas	2,550,000.00	2,550,000.00	2,469,195.11	96.83
B. 27 Jabatan Mufti Negeri	3,156,000.00	3,156,000.00	2,991,403.13	94.78
B. 28 Jabatan Kehakiman Syariah	5,879,900.00	5,879,900.00	5,872,454.18	99.87
B. 29 Pejabat Balai Undang Yang Empat Dan Tunku Besar Tampin	2,237,700.00	2,237,700.00	1,841,555.26	82.30
<i>Jumlah Perbelanjaan Bekalan</i>	291,936,000.00	291,936,000.00	282,615,911.43	96.81
PERBELANJAAN MENGURUS (sebelum caruman)	312,156,000.00	312,156,000.00	302,193,384.85	96.81
CARUMAN KEPADA KUMPULAN WANG PEMBANGUNAN	71,880,000.00	71,880,000.00	64,113,709.37	89.20
PERBELANJAAN MENGURUS (selepas caruman)	384,036,000.00	384,036,000.00	366,307,094.22	95.38

** B18 Caruman Kumpulanwang Pembangunan dan Berkanun adalah tidak termasuk caruman Kumpulan Wang Pembangunan dan Akaun Amanah Permasalahan Rakyat yang ditunjukkan secara berasingan.

Maklumat terperinci perbelanjaan mengurus dapat dirujuk di **Lampiran 1** - Penyata Perbelanjaan Mengurus bagi tahun berakhir 31 Disember 2016.

6. AKAUN PINJAMAN DISATUKAN

Pinjaman yang diterima oleh Kerajaan Negeri daripada Kerajaan Persekutuan dan punca kewangan yang lain di bawah kuasa Undang-Undang Negeri dan pembayarannya diakaunkan dalam Akaun Pinjaman Disatukan. Terimaan dari Pinjaman untuk pembiayaan projek dipindahkan ke Kumpulan Wang Pembangunan manakala bagi pinjaman yang diterima untuk pembangunan Bekalan Air akan dipindahkan ke Akaun Amanah Pembangunan Bekalan Air.

Bayaran pokok dan faedah hutang negeri bagi anuiti semasa dan tunggakan tidak diakaun di Akaun Pinjaman Disatukan sebaliknya dikenakan kepada perbelanjaan bagi Maksud Tanggungan T04 berjumlah RM 7,936,155.30 seperti di Nota 5(b).

Akaun Pinjaman Disatukan pada 31 Disember 2016 adalah seperti berikut:

Perihal	2016	2015
	(Debit)/Kredit RM	(Debit)/Kredit RM
PINJAMAN		
Badan Berkanun		
Baki pada 1 Januari	-	-
Terimaan	-	-
Bayaran *	-	-
Baki pada 31 Disember	-	-

(disambung)

Akaun Pinjaman Disatukan pada 31 Disember 2015 adalah seperti berikut:

(sambungan)

Perihal	2016	2015
	(Debit)/Kredit RM	(Debit)/Kredit RM
PINJAMAN		
Bekalan Air		
Terimaan	13,488,000.00	12,000,000.00
Bayaran *	(13,488,000.00)	(12,000,000.00)
Baki pada 31 Disember	-	-
Perumahan Kos Rendah		
Terimaan	-	-
Bayaran *	-	-
Baki pada 31 Disember	-	-
Pelbagai		
Terimaan	-	16,431,300.00
Bayaran *	-	(16,431,300.00)
Baki pada 31 Disember	-	-
BAKI AKAUN PINJAMAN DISATUKAN	-	-

* Bayaran termasuk pindahan ke kumpulan wang masing-masing

7. AKAUN AMANAH DISATUKAN

Akaun Amanah Disatukan mengakaun semua terimaan dan bayaran wang amanah mengikut kehendak undang-undang, akta-akta amanah, suratcara amanah, arahan amanah dan perjanjian. Akaun Amanah Disatukan terdiri daripada Kumpulan Wang Amanah Kerajaan, Kumpulan Wang Amanah Awam dan Akaun Deposit.

Akaun Amanah Disatukan pada 31 Disember 2016 adalah seperti berikut:

Perihal	Baki pada 01.01.2016	Debit	Kredit	Baki pada 31.12.2016
	(Debit)/Kredit			(Debit)/Kredit
	RM	RM	RM	RM
KUMPULAN WANG AMANAH KERAJAAN				
Kumpulan Wang Pembangunan	(310,072,558.92)	87,814,138.26	84,426,676.74	(313,460,020.44)
Kumpulan Wang Bekalan Air	(32,127,155.85)	-	1,200,000.00	(30,927,155.85)
Pelbagai Kumpulan Wang Amanah Kerajaan	387,995,487.08	4,075,472,394.54	4,066,646,566.69	379,169,659.23
<i>Jumlah Kumpulan Wang Amanah Kerajaan</i>	45,795,772.31	4,163,286,532.80	4,152,273,243.43	34,782,482.94
KUMPULAN WANG AMANAH AWAM				
Kumpulan Wang Amanah Awam	123,630,395.56	110,844,571.26	89,551,367.18	102,337,191.48
<i>Jumlah Kumpulan Wang Amanah Awam</i>	123,630,395.56	110,844,571.26	89,551,367.18	102,337,191.48

(disambung)

Akaun Amanah Disatukan pada 31 Disember 2016 adalah seperti berikut:

(sambungan)

Perihal	<i>Baki pada</i> <i>01.01.2016</i> <i>(Debit)/Kredit</i>	<i>Debit</i>	<i>Kredit</i>	<i>Baki pada</i> <i>31.12.2016</i> <i>(Debit)/Kredit</i>
	<i>RM</i>	<i>RM</i>	<i>RM</i>	<i>RM</i>
AKAUN DEPOSIT				
Deposit Am	50,281,135.11	32,482,025.73	68,730,502.84	86,529,612.22
<i>Jumlah Akaun Deposit</i>	50,281,135.11	32,482,025.73	68,730,502.84	86,529,612.22
JUMLAH AKAUN AMANAH DISATUKAN	219,707,302.98	4,306,613,129.79	4,310,555,113.45	223,649,286.64

(a) Kumpulan Wang Amanah Kerajaan

Kumpulan Wang Amanah Kerajaan mengaun terimaan dari peruntukan Kerajaan dan bayaran bagi maksud tertentu mengikut Seksyen 10 Akta Tatacara Kewangan 1957 [Akta 61]. Kumpulan Wang Amanah Kerajaan terdiri daripada Kumpulan Wang Pembangunan dan Pelbagai Kumpulan Wang Amanah Kerajaan.

- (i) Kumpulan Wang Pembangunan mengaun terimaan dan bayaran pembangunan seperti yang diperuntukkan oleh Akta Kumpulan Wang Pembangunan 1966 [Akta 406].

Terimaan utama bagi Kumpulan Wang ini terdiri daripada pindahan dari Akaun Hasil Disatukan, Pemberian Tahap Pembangunan, Ekonomi Dan Kesejahteraan Hidup dan Kumpulan Wang Sewa Rumah Awam Kos Rendah.

Bayaran kumpulan wang ini adalah perbelanjaan pembangunan secara langsung atau pinjaman.

Kumpulan Wang Pembangunan pada 31 Disember 2016 adalah seperti berikut:

Perihal	2016 <i>(Debit)/Kredit</i>	2015 <i>(Debit)/Kredit</i>
	<i>RM</i>	<i>RM</i>
BAKI PADA 1 JANUARI	(310,072,558.92)	(315,777,550.03)
TERIMAAN		
Pindahan Dari Akaun Hasil Disatukan	64,113,709.37	65,853,000.00
Pemberian Tahap Pembangunan, Ekonomi Dan Kesejahteraan Hidup	18,496,000.00	18,496,000.00
Sewa Rumah Awam Kos Rendah	1,816,967.37	1,857,967.36
Pindahan Dari Akaun Pinjaman Disatukan	-	16,431,300.00
Pelbagai Terimaan Yang Tidak Dijelaskan	-	-
<i>Jumlah Terimaan</i>	84,426,676.74	102,638,267.36

(disambung)

Kumpulan Wang Pembangunan pada 31 Disember 2016 adalah seperti berikut:

<i>Perihal</i>	2016	<i>(sambungan)</i> 2015
	(Debit)/Kredit RM	(Debit)/Kredit RM
BAYARAN		
Perbelanjaan Pembangunan		
Langsung	(87,814,138.26)	(79,595,276.25)
Pinjaman	-	(17,338,000.00)
<i>Jumlah Bayaran</i>	(87,814,138.26)	(96,933,276.25)
<i>Lebihan/(Kurangan) Bagi Tahun</i>	(3,387,461.52)	5,704,991.11
BAKI KUMPULAN WANG PEMBANGUNAN PADA 31 DISEMBER	(313,460,020.44)	(310,072,558.92)

Maklumat terperinci perbelanjaan pembangunan dapat dirujuk di **Lampiran 2** - Penyata Perbelanjaan Pembangunan bagi tahun berakhir 31 Disember 2016.

- (ii) Kumpulan Wang Amanah Bekalan Air ditubuhkan mengikut kehendak Akta 20/1960 serta menerima pakai Akta 230/1980 bagi tatacara kewangan dan perakaunan mengikut Arahan Amanah Jabatan Bekalan Air.

Kumpulanwang Amanah Bekalan Air Negeri tidak mencatatkan sebarang urusniaga sejak tahun 2009 disebabkan Jabatan Bekalan Air Negeri Sembilan telah dikorporatkan menjadi Syarikat Air Negeri Sembilan Sdn Bhd (SAINS) pada 1 Januari 2009.

Kerajaan Negeri bersetuju untuk menghapuskira baki berjumlah RM57,127,155.85 secara berperingkat mulai tahun 2014.

Kumpulanwang Amanah Bekalan Air pada 31 Disember 2016 adalah seperti berikut:

<i>Perihal</i>	2016	2015
	(Debit)/Kredit RM	(Debit)/Kredit RM
BAKI PADA 1 JANUARI	(32,127,155.85)	(37,127,155.85)
TERIMAAN		
Pindahan Dari Akaun Hasil Disatukan	1,200,000.00	5,000,000.00
Pelbagai Terimaan KWABA	-	-
<i>Jumlah Terimaan</i>	1,200,000.00	5,000,000.00
BAYARAN		
Perbelanjaan Pembangunan		
Langsung	-	-
Pinjaman	-	-
<i>Jumlah Bayaran</i>	-	-
<i>Lebihan/(Kurangan) Bagi Tahun</i>	1,200,000.00	5,000,000.00
BAKI KUMPULAN WANG AMANAH BEKALAN AIR PADA 31 DISEMBER	(30,927,155.85)	(32,127,155.85)

- (iii) Pelbagai Kumpulan Wang Amanah Kerajaan terdiri daripada Akaun Penyelesaian, Akaun Pinjaman, Kumpulan Wang Luar Jangka dan Pelbagai Kumpulan Wang yang ditubuh di bawah Seksyen 10 Akta Tatacara Kewangan 1957 [Akta 61] bagi maksud tertentu. Sumber kewangan kumpulan wang ini adalah caruman daripada Kerajaan. Sebahagian dari kumpulan wang ini merupakan kumpulan wang pusingan manakala yang lain adalah bagi bayaran langsung.

Pelbagai Kumpulan Wang Amanah Kerajaan pada 31 Disember 2016 adalah seperti berikut:

<i>Perihal</i>	2016 (Debit)/Kredit RM	2015 (Debit)/Kredit RM
AKAUN PENYELESAIAN		
Akaun Penyelesaian Utama	2,000,000.00	2,000,000.00
Akaun Bayaran Pukal	-	-
Akaun Penyelesaian Bank	-	-
Akaun Pendahuluan Dari Kerajaan Persekutuan	32,158,000.00	42,158,000.00
Akaun Bantuan Kebajikan Negeri	(1,123,800.00)	(1,128,770.00)
Akaun Pindahan Baki Bank Lama	-	-
Akaun Pemindahan Wang Antara Bank	-	-
Akaun Penyelesaian Jabatan Veterinar	-	-
Akaun Penyelesaian Cek Terbatal	2,254,494.85	2,265,242.36
Akaun Penyelesaian Pembatalan EFT	-	-
Bank Simpanan Nasional	-	-
Kumpulan Wang Simpanan Pekerja	-	-
Lembaga Tabung Haji	-	-
Insurans Kebangsaan Malaysia Sdn Bhd (MNI)	-	-
Cukai Pendapatan	-	-
Potongan Pinjaman Perumahan Perbendaharaan	-	-
Amanah Saham Nasional	-	-
Biro Perkhidmatan ANGKASA	-	-
Amanah Saham Bumiputra	-	-
Syarikat Takaful Nasional Berhad	-	-
Syarikat Takaful Malaysia Bhd	-	-
Kumpulan Wang Pinjaman Pelajaran MARA	-	-
Yayasan Negeri Sembilan	-	-
Potongan Nafkah	-	-
Yayasan Pembangunan Ekonomi Islam Malaysia	-	-
Sewa Rumah Dan Perabot Kerajaan Persekutuan	-	-
Epermit 1 Veterinar	-	-
Akaun Penyelesaian Bagi Kutipan Hasil Pusaka	-	-
Pelbagai Kutipan Hasil Persekutuan	-	-
Potongan Gaji Kakitangan Awam	-	-
Potongan EKA Kakitangan Awam	-	-
Potongan Gaji Kakitangan Kontrak	-	-
Potongan EKA Kakitangan Kontrak	-	-

(disambung)

Pelbagai Kumpulan Wang Amanah Kerajaan pada 31 Disember 2016 adalah seperti berikut:

(sambungan)

Perihal	2016	2015
	(Debit)/Kredit RM	(Debit)/Kredit RM
Potongan KWSP Kakitangan Kontrak	-	-
Pelbagai Potongan	-	-
<i>Jumlah Akaun Penyelesaian</i>	35,288,694.85	45,294,472.36
AKAUN PINJAMAN		
Pinjaman Perumahan	4,797,247.20	4,797,247.20
Akaun Urusniaga - Pinjaman Perumahan Negeri	-	-
Pendahuluan Membeli Kenderaan Kakitangan Awam	4,000,000.00	4,000,000.00
Akaun Urusniaga - Pendahuluan Membeli Kenderaan Kakitangan Awam	(151,871.06)	(247,083.71)
Pendahuluan Membeli Kenderaan ADUN	900,000.00	900,000.00
Akaun Urusniaga - Pendahuluan Membeli Kenderaan ADUN	(102,884.12)	(140,533.99)
Pendahuluan Diri Pegawai Awam	230,000.00	230,000.00
Akaun Urusniaga - Pendahuluan Diri Pegawai Awam	(140,101.21)	(199,531.18)
Pendahuluan Pelbagai	325,000.00	325,000.00
Akaun Urusniaga - Pendahuluan Pelbagai	-	-
Pendahuluan Bagi Undang Yang Empat Dan Tuanku	538,250.00	538,250.00
Akaun Urusniaga - Pendahuluan Pelbagai Bukan Pegawai Awam	(55,447.00)	(55,447.00)
Kumpulan Wang Amanah Pendahuluan Komputer Negeri	750,000.00	750,000.00
Akaun Urusniaga - Kumpulan Wang Amanah Pendahuluan Komputer Negeri	(108,176.61)	(101,885.38)
Kumpulan Wang Pinjaman Kepada Badan-Badan Berkanun Dan Badan Lain	7,250,000.00	5,750,000.00
Majlis Daerah Rembau	(316,791.24)	(385,036.56)
Majlis Daerah Kuala Pilah	(60,000.00)	(120,000.00)
Pinjaman Yayasan Negeri Sembilan	(5,941,666.73)	(2,525,000.03)
Pinjaman Penempatan Khinzir	4,790,010.32	4,790,010.32
<i>Jumlah Akaun Pinjaman</i>	16,703,569.55	18,305,989.67
KUMPULAN WANG LUAR JANGKA		
Kumpulan Wang Luar Jangka	2,000,000.00	2,000,000.00
<i>Jumlah Kumpulan Wang Luar Jangka</i>	2,000,000.00	2,000,000.00
PELBAGAI KUMPULAN WANG		
Akaun Amanah Penyelenggaraan Jalan Raya Negeri (MARRIS)	320,295,545.76	309,968,115.48
Kumpulan Wang Amanah Bayaran Ketua Kampung Tradisional NS	1,036,682.71	1,977,375.81
Akaun Kena Bayar	3,845,166.36	10,449,533.76
<i>Jumlah Pelbagai Kumpulan Wang</i>	325,177,394.83	322,395,025.05
JUMLAH PELBAGAI KUMPULAN WANG AMANAH KERAJAAN	379,169,659.23	387,995,487.08

(b) Kumpulan Wang Amanah Awam

Kumpulan Wang Amanah Awam mengaun terimaan dan bayaran bagi maksud tertentu mengikut akta khas atau Akta Tatacara Kewangan 1957 [Akta 61]. Kumpulan Wang Amanah Awam terdiri daripada Amanah Khas yang diwujudkan di bawah aktanya sendiri dan Amanah Am yang diwujudkan di bawah Seksyen 9 Akta Tatacara Kewangan 1957 [Akta 61]. Sumber kewangan kumpulan wang ini adalah daripada badan-badan atau orang perseorangan untuk tujuan tertentu.

Kumpulan Wang Amanah Awam bagi setiap Kumpulan Wang Amanah Awam pada 31 Disember 2016 adalah seperti berikut:

<i>Perihal</i>	2016 RM	2015 RM
AKAUN AMANAH KHAS		
Kumpulanwang Pembangunan Hutan	1,306,112.21	2,287,934.76
<i>Jumlah Akaun Amanah Khas</i>	1,306,112.21	2,287,934.76
AKAUN AMANAH AM		
Akaun Amanah Setiausaha Kerajaan Negeri (Projek Pembangunan Bekalan Air)	13,855,616.90	17,920,225.72
Akaun Amanah Istana-Istana Milik Kerajaan N.Sembilan	2,437,864.64	4,315,701.86
Akaun Amanah Sambutan Hari Peladang, Penternak dan Nelayan Negeri,Kebangsaan MAHA bagi Kerajaan Negeri Sembilan	357,972.95	304,816.38
Kumpulan Wang Amanah Pembiayaan Projek-Projek Rumah Awam Kos Rendah (RAHR)	32,367,922.76	41,510,489.71
Akaun Amanah Projek Kompleks Pentadbiran Daerah Seremban	-	-
Tabung Amanah Unit Penyelarasan Pelaburan	114,905.79	122,905.79
Akaun Amanah Pusat Pembangunan Kemahiran Negeri,Negeri Sembilan (NSSDC)	-	-
Akaun Amanah Dana Khas Menteri Besar, Negeri Sembilan	2,381,066.29	86,038.14
Akaun Amanah Untuk Bantuan Bencana Negeri Sembilan	298,519.00	246,164.24
Akaun Tabung Amanah Sumbangan Infrastruktur dan Kemudahan Awam	7,949,231.77	9,628,555.72
Akaun Amanah Membiayai Perpindahan Pejabat Menteri Besar Negeri Sembilan	2,536,605.00	2,750,000.00
Akaun Amanah Sambutan Bulan Kemerdekaan dan Majlis-Majlis Rasmi Kerajaan Negeri Sembilan	24,361.70	75,960.70
Akaun Amanah Lembaga Pengurusan Pelancongan Negeri Sembilan	2,008,068.88	1,974,217.91
Akaun Amanah Pengurusan SPEKS	703,622.21	707,161.68
Akaun Amanah Kenaboi River Challenge	-	21,512.45
Kumpulan Wang Bagi Kawalan Penyakit Dan Rawatan Haiwan	1,181,908.76	527,884.76
Akaun Amanah Perusahaan Susu Lembu	339,023.68	339,279.05

(disambung)

(sambungan)

Kumpulan Wang Amanah Awam yang matan bagi setiap Kumpulan Wang Amanah Awam pada 31 Disember 2016 adalah seperti berikut:

<i>Perihal</i>	2016 RM	2015 RM
Tabung Amanah Dana Pusingan Untuk Pembaikan Jalan Di Negeri Sembilan.	2,100,000.00	1,900,000.00
Akaun Amanah Kelas Al-Quran & Fardhu Ain N.Sembilan (KAFA)	575,214.01	-
Akaun Amanah Mufti Kerajaan Negeri	677,849.29	536,567.16
Tabung Amanah Keluarga Miskin Daerah Jelebu	147,819.21	9,773.26
Tabung Amanah Keluarga Miskin Daerah Port Dickson	4,352.57	4,352.57
Tabung Amanah Keluarga Miskin Daerah Rembau	29,090.00	29,090.00
Tabung Amanah Keluarga Miskin Daerah Seremban	20,015.50	18,615.50
Tabung Amanah Keluarga Miskin Daerah Tampin	67,981.41	127,971.41
Akaun Amanah Kuota Bumiputra Bagi Pembangunan, Perniagaan Dan Perindustrian	7,775,307.24	6,916,150.94
Akaun Amanah Permasalahan Rakyat	7,325,784.04	11,898,065.52
Akaun Amanah Pelaburan Negeri Sembilan	3,717,421.50	3,717,421.50
Akaun Amanah Sokongan Keluarga Negeri Sembilan Jabatan Kehakiman Syariah	94,975.22	99,718.22
Akaun Amanah Bagi Penyewaan Auditorium Dan Ruang Kompleks Pentadbiran Daerah Port Dickson	26,969.07	13,194.07
Tabung Amanah Keluarga Miskin Daerah Kecil Gemas	4,906.00	5,206.00
Akaun Amanah PERHILITAN Negeri Sembilan	8,076.09	13,634.63
Tabung Amanah Pengambilan Tanah	7,893,015.55	7,615,021.60
Akaun Amanah Sekolah Agama Bantuan Kerajaan Di Negeri Sembilan	3,684,504.63	7,536,864.31
Akaun Amanah Projek Kompleks Pentadbiran Daerah Rembau	306,988.61	369,900.00
Akaun Amanah Bagi Urusan Peperiksaan Anjuran Jabatan Perkhidmatan Awam di Negeri Sembilan	14,119.00	-
<i>Jumlah Akaun Amanah Awam</i>	101,031,079.27	121,342,460.80
JUMLAH KUMPULAN WANG AMANAH AWAM	102,337,191.48	123,630,395.56

Maklumat terperinci Akaun Amanah Awam mengikut jabatan dapat dirujuk di **Lampiran 6** - Penyata Lengkap Akaun Kumpulanwang Amanah Awam pada 31 Disember 2016.

(c) Akaun Deposit

Akaun Deposit terdiri daripada Deposit Am dan Deposit Pelarasan. Deposit Am adalah wang yang diterima khusus bagi sesuatu maksud di bawah undang-undang atau perjanjian dan perlu dibayar balik apabila maksud telah tercapai. Deposit Pelarasan adalah akaun sementara yang diguna sebelum bayaran dibuat atau pelarasan kepada akaun tertentu.

Akaun Deposit bagi setiap kategori Deposit pada 31 Disember 2016 adalah seperti berikut:

<i>Perihal</i>	2016 (Debit)/Kredit RM	2015 (Debit)/Kredit RM
DEPOSIT AM		
Akaun Deposit Am Jabatan Negeri	67,055,822.92	32,786,862.97
Deposit Caj Bil Pembetungan Indah Water Konsortium IWK	13,160.00	8,832.00
Akaun Cagaran	734,244.57	658,098.55
Akaun Cagaran Kantin	2,490.00	3,490.00
Akaun Cagaran Sewa Bangunan	2,600.00	2,150.00
Wang Jaminan Perlaksanaan	16,685,493.27	14,682,411.10

(disambung)

(sambungan)

Akaun Deposit yang matan bagi setiap kategori Deposit pada 31 Disember 2016 adalah seperti berikut:

Akaun Deposit Bon Jamin Mahkamah Syariah	114,100.00	174,400.00
Akaun Deposit Sistem Kultur Laut	20,903.00	20,903.00
Akaun Deposit Dan Lesen Biji Mineral Untuk Negeri Melaka	500.00	500.00
Akaun Deposit Biji Mineral Untuk Negeri Sembilan	600.00	600.00
Akaun Deposit Sewa Rumah Kos Rendah	1,899,698.46	1,942,887.49
Deposit Lelong Harta Kerajaan	-	-
<i>Jumlah Deposit Am</i>	86,529,612.22	50,281,135.11
DEPOSIT PELARASAN		
Terimaan Yang Tidak Diperuntukkan	-	-
<i>Jumlah Deposit Pelarasan</i>	-	-
JUMLAH AKAUN DEPOSIT	86,529,612.22	50,281,135.11

Maklumat terperinci Akaun Deposit mengikut jabatan dapat dirujuk di **Lampiran 7** - Penyata Lengkap Wang Deposit pada 31 Disember 2016.

8. MEMORANDUM ASET

Memorandum Aset menunjukkan sebahagian aset kewangan kerajaan iaitu Pinjaman Boleh Dituntut dan Pelaburan yang dikenakan kepada perbelanjaan mengurus atau pembangunan, tetapi tidak dinyatakan dalam Penyata Kedudukan Kewangan dan Akaun Belum Terima atau tunggakan hasil yang patut diterima dalam tahun semasa tetapi tidak dapat dikutip oleh Jabatan.

(a) Pinjaman Boleh Dituntut

Pinjaman Boleh Dituntut adalah baki pinjaman yang diberikan oleh Kerajaan Negeri kepada Pihak Berkuasa Tempatan, Badan Berkanun dan Syarikat.

Pinjaman Boleh Dituntut pada 31 Disember 2016 adalah seperti berikut:

<i>Perihal</i>	Baki Belum Selesai pada	
	2016	2015
	RM	RM
Pihak Berkuasa Tempatan	8,740,192.12	9,068,437.44
Badan Berkanun	40,929,657.71	39,905,098.17
Syarikat	6,616,997.03	6,885,485.01
JUMLAH PINJAMAN BOLEH DITUNTUT	56,286,846.86	55,859,020.62

Maklumat terperinci Pinjaman Boleh Dituntut dapat dirujuk di **Lampiran 3** - Penyata Akaun Memorandum Pinjaman Boleh Dituntut dan **Lampiran 3 (i)** - Penyata Lengkap Memorandum pada 31 Disember 2016.

(b) Pelaburan

Pelaburan adalah pegangan ekuiti Kerajaan Negeri di dalam syarikat yang diapungkan di Bursa Malaysia dan saham amanah.

Pelaburan pada 31 Disember 2016 adalah seperti berikut:

<i>Perihal</i>	<i>Nilai Buku</i>	
	2016 <i>RM</i>	2015 <i>RM</i>
MBSB	2,000,000.00	2,000,000.00
Saham Amanah	-	851,926.13
Deposit Jangka Panjang	40,000,000.00	40,000,000.00
JUMLAH PELABURAN	42,000,000.00	42,851,926.13

Maklumat terperinci Pelaburan dapat dirujuk di **Lampiran 4** - Penyata Akaun Memorandum Pelaburan pada 31 Disember 2016.

9. MEMORANDUM LIABILITI

Memorandum Liabiliti menunjukkan sebahagian liabiliti kerajaan iaitu Hutang Kerajaan Negeri dan Pelbagai Liabiliti yang tidak dinyatakan dalam Penyata Kedudukan Kewangan.

(a) Hutang Kerajaan Negeri

Hutang Kerajaan Negeri menunjukkan baki hutang yang terdiri dari semua pinjaman yang diambil oleh Kerajaan Negeri daripada Kerajaan Persekutuan untuk membiayai projek pembangunan negeri dan juga projek rancangan bekalan air yang akan diambilalih oleh Perbadanan Aset Air Berhad (PAAB) setelah projek bagi Rancangan Bekalan Air tersebut siap sepenuhnya.

Hutang Kerajaan Negeri pada 31 Disember 2016 adalah seperti berikut:

<i>Perihal</i>	<i>Baki Belum Selesai pada</i>	
	2016 <i>RM</i>	2015 <i>RM</i>
PINJAMAN		
Rancangan Bekalan Air	721,280,613.00	707,792,613.00
Perumahan Awam Kos Rendah	80,582,471.02	83,288,793.52
Perbadanan Kemajuan Negeri	19,750,414.63	22,277,927.89
Pelbagai	121,933,002.60	122,311,965.72
JUMLAH HUTANG KERAJAAN NEGERI	943,546,501.25	935,671,300.13

Maklumat terperinci Hutang Kerajaan Negeri dapat dirujuk di **Lampiran 5** - Penyata Lengkap Memorandum Hutang Awam Kerajaan Negeri seperti pada 31 Disember 2016

10. AKAUN BELUM TERIMA

Akaun Belum Terima/ Tunggakan Hasil pada 31 Disember 2016 berjumlah RM 118,596,667.00 berdasarkan rekod Jabatan Kerajaan Negeri sebagai maklumat tambahan walaupun Kerajaan Negeri mengamalkan asas perakaunan tunai ubahsuai. Akaun Belum Terima meningkat sebanyak RM25,064,273.58 juta disebabkan oleh Caj Denda Lewat yang tidak di ambil kira pada tahun 2015.

Penyata Perbelanjaan Mengurus

bagi tahun berakhir 31 Disember 2016

Maksud Perbelanjaan	2016			
	Belanjawan Asal	Belanjawan Disemak	Sebenar	% Belanjawan
	RM	RM	RM	
PERBELANJAAN TANGGUNGAN PERUNTUKAN DI RAJA				
ISTANA				
Emolumen	517,000.00	517,000.00	516,922.56	99.99
Jumlah Istana	517,000.00	517,000.00	516,922.56	99.99
JUMLAH PERUNTUKAN DI RAJA	517,000.00	517,000.00	516,922.56	99.99
YANG DI PERTUA DEWAN UNDANGAN NEGERI				
PENTADBIRAN AM DAN KEWANGAN				
Emolumen	135,000.00	135,000.00	119,768.00	88.72
Jumlah Pentadbiran Am Dan Kewangan	135,000.00	135,000.00	119,768.00	88.72
JUMLAH YANG DI PERTUA DEWAN UNDANGAN NEGERI	135,000.00	135,000.00	119,768.00	88.72
BAYARAN HUTANG KERAJAAN				
PENTADBIRAN - PERAKAUNAN				
Pemberian Dan Kenaan Bayaran Tetap	7,950,000.00	7,950,000.00	7,936,155.30	99.83
Jumlah Pentadbiran - Perakaunan	7,950,000.00	7,950,000.00	7,936,155.30	99.83
JUMLAH BAYARAN HUTANG KERAJAAN	7,950,000.00	7,950,000.00	7,936,155.30	99.83
PERINTAH MAHKAMAH				
PENTADBIRAN AM DAN KEWANGAN				
Perbelanjaan-Perbelanjaan Lain	3,000,000.00	3,000,000.00	2,612,755.07	87.09
Jumlah Pentadbiran Am Dan Kewangan	3,000,000.00	3,000,000.00	2,612,755.07	87.09
JUMLAH PERINTAH MAHKAMAH	3,000,000.00	3,000,000.00	2,612,755.07	87.09
PENCEN DAN GANJARAN				
PENTADBIRAN - AM DAN KEWANGAN				
Pemberian Dan Kenaan Bayaran Tetap	7,600,000.00	7,600,000.00	7,341,572.53	96.60
Jumlah Pentadbiran - Am Dan Kewangan	7,600,000.00	7,600,000.00	7,341,572.53	96.60
JUMLAH PENCEN DAN GANJARAN	7,600,000.00	7,600,000.00	7,341,572.53	96.60

Penyata Perbelanjaan Mengurus

bagi tahun berakhir 31 Disember 2016

Maksud Perbelanjaan	2016			
	Belanjawan Asal	Belanjawan Disemak	Sebenar	% Belanjawan
	RM	RM	RM	
PERUNTUKAN UNDANG YANG EMPAT SERTA TENGGU BESAR TAMPIN				
BALAI UNDANG SUNGAI UJUNG				
Emolumen	215,000.00	275,266.00	275,265.36	100.00
Jumlah Balai Undang Sungai Ujung	215,000.00	275,266.00	275,265.36	100.00
BALAI UNDANG JELEBU				
Emolumen	122,000.00	38,514.00	38,513.68	100.00
Jumlah Balai Undang Jelebu	122,000.00	38,514.00	38,513.68	100.00
BALAI UNDANG JOHOL				
Emolumen	339,000.00	340,953.00	340,952.32	100.00
Jumlah Balai Undang Johol	339,000.00	340,953.00	340,952.32	100.00
BALAI UNDANG REMBAU				
Emolumen	182,000.00	203,267.00	206,342.64	101.51
Jumlah Balai Undang Rembau	182,000.00	203,267.00	206,342.64	101.51
BALAI TUNKU BESAR TAMPIN				
Emolumen	160,000.00	160,000.00	189,225.96	118.27
Jumlah Balai Tunku Besar Tampin	160,000.00	160,000.00	189,225.96	118.27
JUMLAH PERUNTUKAN UNDANG YANG EMPAT SERTA TENGGU BESAR TAMPIN	1,018,000.00	1,018,000.00	1,050,299.96	103.17
JUMLAH PERBELANJAAN TANGGUNGAN	20,220,000.00	20,220,000.00	19,577,473.42	96.82

Penyata Perbelanjaan Mengurus

bagi tahun berakhir 31 Disember 2016

Maksud Perbelanjaan	2016			
	Belanjawan Asal	Belanjawan Disemak	Sebenar	% Belanjawan
	RM	RM	RM	
PERBELANJAAN BEKALAN PEMBERIAN KERABAT DAN WARIS				
PEMBERIAN KERABAT DAN WARIS				
Pemberian Dan Kenaan Bayaran Tetap	300,000.00	300,000.00	281,522.71	93.84
Jumlah Pemberian Kerabat Dan Waris	300,000.00	300,000.00	281,522.71	93.84
JUMLAH PEMBERIAN KERABAT DAN WARIS	300,000.00	300,000.00	281,522.71	93.84
DEWAN UNDANGAN				
PENTADBIRAN - AM DAN KEWANGAN				
Emolumen	7,459,980.00	7,479,980.00	7,121,922.44	95.21
Perkhidmatan Dan Bekalan	5,148,520.00	5,027,320.00	4,162,560.82	82.80
Pemberian Dan Kenaan Bayaran Tetap	281,000.00	271,500.00	138,834.27	51.14
Jumlah Pentadbiran - Am Dan Kewangan	12,889,500.00	12,778,800.00	11,423,317.53	89.39
PENTADBIRAN - AM DAN KEWANGAN ONE OFF				
Aset	145,000.00	255,700.00	224,631.41	87.85
Jumlah Pentadbiran - Am Dan Kewangan One Off	145,000.00	255,700.00	224,631.41	87.85
JUMLAH DEWAN UNDANGAN	13,034,500.00	13,034,500.00	11,647,948.94	89.36

Penyata Perbelanjaan Mengurus

bagi tahun berakhir 31 Disember 2016

Maksud Perbelanjaan	2016			
	Belanjawan Asal	Belanjawan Disemak	Sebenar	% Belanjawan
	RM	RM	RM	
PEJABAT SETIAUSAHA KERAJAAN				
PENTADBIRAN - AM DAN KEWANGAN				
Emolumen	10,032,802.00	10,106,518.00	10,231,630.67	101.24
Perkhidmatan Dan Bekalan	2,786,420.00	2,550,265.00	2,541,083.41	99.64
Pemberian Dan Kenaan Bayaran Tetap	51,500.00	23,437.00	23,397.06	99.83
Jumlah Pentadbiran - Am Dan Kewangan	12,870,722.00	12,680,220.00	12,796,111.14	100.91
PENTADBIRAN - AM DAN KEWANGAN ONE OFF				
Aset	335,000.00	357,249.00	357,215.00	99.99
Jumlah Pentadbiran - Am Dan Kewangan One Off	335,000.00	357,249.00	357,215.00	99.99
PENTADBIRAN - KERAJAAN TEMPATAN				
Emolumen	649,660.00	524,181.00	522,140.37	99.61
Perkhidmatan Dan Bekalan	113,700.00	47,096.00	36,222.31	76.91
Pemberian Dan Kenaan Bayaran Tetap	2,000.00	0.00	0.00	0.00
Jumlah Pentadbiran - Kerajaan Tempatan	765,360.00	571,277.00	558,362.68	97.74
PENTADBIRAN - PERUMAHAN				
Emolumen	1,290,500.00	1,428,135.00	1,427,361.00	99.95
Perkhidmatan Dan Bekalan	340,940.00	364,970.00	258,289.56	70.77
Pemberian Dan Kenaan Bayaran Tetap	50,000.00	50,000.00	43,673.99	87.35
Jumlah Pentadbiran - Perumahan	1,681,440.00	1,843,105.00	1,729,324.55	93.83
BADAN KAWAL SELIA AIR				
Emolumen	721,390.00	960,780.00	960,543.54	99.98
Perkhidmatan Dan Bekalan	23,500.00	18,400.00	18,280.50	99.35
Jumlah Badan Kawal Selia Air	744,890.00	979,180.00	978,824.04	99.96
PERKHIDMATAN - KOMPUTER				
Emolumen	1,783,740.00	1,954,250.00	1,930,467.34	98.78
Perkhidmatan Dan Bekalan	1,175,000.00	958,638.00	957,052.23	99.83
Pemberian Dan Kenaan Bayaran Tetap	1,500.00	0.00	0.00	0.00
Jumlah Perkhidmatan - Komputer	2,960,240.00	2,912,888.00	2,887,519.57	99.13

Penyata Perbelanjaan Mengurus

bagi tahun berakhir 31 Disember 2016

Maksud Perbelanjaan	2016			
	Belanjawan Asal	Belanjawan Disemak	Sebenar	% Belanjawan
	RM	RM	RM	
PERANCANGAN - AM				
Emolumen	1,687,448.00	1,761,408.00	1,759,510.50	99.89
Perkhidmatan Dan Bekalan	230,600.00	173,573.00	150,375.73	86.64
Pemberian Dan Kenaan Bayaran Tetap	5,000.00	1,800.00	1,784.16	99.12
Jumlah Perancangan - Am	1,923,048.00	1,936,781.00	1,911,670.39	98.70
JUMLAH PEJABAT SETIAUSAHA KERAJAAN	21,280,700.00	21,280,700.00	21,219,027.37	99.71
JABATAN PERTANIAN				
PENTADBIRAN AM DAN KEWANGAN				
Emolumen	806,518.80	763,718.80	665,631.61	87.16
Perkhidmatan Dan Bekalan	167,854.02	172,354.02	144,587.71	83.89
Aset	35,000.00	35,000.00	34,960.00	99.89
Pemberian Dan Kenaan Bayaran Tetap	7,500.00	4,040.17	1,039.96	25.74
Jumlah Pentadbiran Am Dan Kewangan	1,016,872.82	975,112.99	846,219.28	86.78
PERKHIDMATAN PERTANIAN - DASAR BARU				
Emolumen	115,080.00	8,250.00	0.00	0.00
Jumlah Perkhidmatan Pertanian - Dasar Baru	115,080.00	8,250.00	0.00	0.00
PERKHIDMATAN PERTANIAN				
Emolumen	6,938,477.62	7,052,567.62	6,887,354.96	97.66
Perkhidmatan Dan Bekalan	673,670.04	741,385.87	694,870.90	93.73
Jumlah Perkhidmatan Pertanian	7,612,147.66	7,793,953.49	7,582,225.86	97.28
PEMBANGUNAN - PERANCANGAN DAN PEMBANGUNAN				
Emolumen	689,023.58	705,913.58	595,296.28	84.33
Perkhidmatan Dan Bekalan	928,475.94	878,369.94	844,990.30	96.20
Jumlah Pembangunan - Perancangan Dan Pembangunan	1,617,499.52	1,584,283.52	1,440,286.58	90.91
JUMLAH JABATAN PERTANIAN	10,361,600.00	10,361,600.00	9,868,731.72	95.24

Penyata Perbelanjaan Mengurus

bagi tahun berakhir 31 Disember 2016

Maksud Perbelanjaan	2016			
	Belanjawan Asal	Belanjawan Disemak	Sebenar	% Belanjawan
	RM	RM	RM	
PEJABAT PENGARAH TANAH DAN GALIAN				
PENTADBIRAN AM DAN KEWANGAN				
Emolumen	1,138,070.08	1,197,420.08	1,131,960.86	94.53
Perkhidmatan Dan Bekalan	559,300.00	559,300.00	493,549.59	88.24
Aset	35,000.00	35,000.00	32,920.00	94.06
Pemberian Dan Kenaan Bayaran Tetap	7,500.00	7,500.00	882.24	11.76
Jumlah Pentadbiran Am Dan Kewangan	1,739,870.08	1,799,220.08	1,659,312.69	92.22
PENTADBIRAN AM DAN KEWANGAN - DASAR BARU				
Emolumen	48,592.79	9,642.79	0.00	0.00
Jumlah Pentadbiran Am Dan Kewangan - Dasar Baru	48,592.79	9,642.79	0.00	0.00
PEMBANGUNAN DAN KEMAJUAN TANAH				
Emolumen	603,605.44	617,915.44	559,192.33	90.50
Perkhidmatan Dan Bekalan	17,000.00	17,000.00	11,039.80	64.94
Jumlah Pembangunan Dan Kemajuan Tanah	620,605.44	634,915.44	570,232.13	89.81
PEMBANGUNAN DAN KEMAJUAN TANAH - DASAR BARU				
Emolumen	61,202.00	30,302.00	0.00	0.00
Jumlah Pembangunan Dan Kemajuan Tanah - Dasar Baru	61,202.00	30,302.00	0.00	0.00
PENDAFTARAN HAKMILIK				
Emolumen	2,584,480.52	2,650,880.52	2,607,501.24	98.36
Perkhidmatan Dan Bekalan	512,000.00	512,000.00	459,190.83	89.69
Jumlah Pendaftaran Hakmilik	3,096,480.52	3,162,880.52	3,066,692.07	96.96
PENDAFTARAN HAK MILIK - DASAR BARU				
Emolumen	56,532.00	17,032.00	0.00	0.00
Perkhidmatan Dan Bekalan	98,000.00	98,000.00	77,612.40	79.20
Jumlah Pendaftaran Hak Milik - Dasar Baru	154,532.00	115,032.00	77,612.40	67.47
KEMAJUAN PENGURUSAN DASAR				
Emolumen	284,789.12	324,919.12	317,511.74	97.72
Perkhidmatan Dan Bekalan	5,000.00	5,000.00	753.43	15.07
Jumlah Kemajuan Pengurusan Dasar	289,789.12	329,919.12	318,265.17	96.47

Penyata Perbelanjaan Mengurus

bagi tahun berakhir 31 Disember 2016

Maksud Perbelanjaan	2016			
	Belanjawan Asal	Belanjawan Disemak	Sebenar	% Belanjawan
	RM	RM	RM	
BAHAGIAN PENGUATKUASAAN				
Emolumen	841,528.05	770,688.05	747,028.25	96.93
Perkhidmatan Dan Bekalan	8,500.00	8,500.00	6,414.40	75.46
Jumlah Bahagian Penguatkuasaan	850,028.05	779,188.05	753,442.65	96.70
JUMLAH PEJABAT PENGARAH TANAH DAN GALIAN	6,861,100.00	6,861,100.00	6,445,557.11	93.94
JABATAN PENGAIRAN DAN SALIRAN				
PENTADBIRAN - AM DAN KEWANGAN				
Emolumen	1,284,650.61	1,169,950.61	1,100,310.79	94.05
Perkhidmatan Dan Bekalan	158,000.00	161,000.00	137,844.29	85.62
Pemberian Dan Kenaan Bayaran Tetap	5,000.00	5,000.00	3,000.00	60.00
Jumlah Pentadbiran - Am Dan Kewangan	1,447,650.61	1,335,950.61	1,241,155.08	92.90
PENTADBIRAN AM DAN KEWANGAN - ONE OFF				
Aset	35,000.00	156,800.00	156,708.00	99.94
Jumlah Pentadbiran Am Dan Kewangan - One Off	35,000.00	156,800.00	156,708.00	99.94
PEMBANGUNAN - PERANCANGAN DAN				
Emolumen	8,250,349.39	8,442,549.39	8,218,284.43	97.34
Perkhidmatan Dan Bekalan	5,265,000.00	5,136,376.00	4,933,887.17	96.06
Pemberian Dan Kenaan Bayaran Tetap	4,000.00	4,000.00	1,352.77	33.82
Jumlah Pembangunan - Perancangan Dan	13,519,349.39	13,582,925.39	13,153,524.37	96.84
PEMBANGUNAN - PERANCANGAN DAN PEMBANGUNAN - DASAR BARU				
Emolumen	74,400.00	724.00	0.00	0.00
Jumlah Pembangunan - Perancangan Dan Pembangunan - Dasar Baru	74,400.00	724.00	0.00	0.00
JUMLAH JABATAN PENGAIRAN DAN SALIRAN	15,076,400.00	15,076,400.00	14,551,387.45	96.52

Penyata Perbelanjaan Mengurus

bagi tahun berakhir 31 Disember 2016

Maksud Perbelanjaan	2016			
	Belanjawan Asal	Belanjawan Disemak	Sebenar	% Belanjawan
	RM	RM	RM	
JABATAN PERHUTANAN NEGERI				
PENTADBIRAN - AM DAN KEWANGAN				
Emolumen	895,196.62	887,896.62	850,875.40	95.83
Perkhidmatan Dan Bekalan	816,700.00	802,000.00	769,471.27	95.94
Aset	35,000.00	35,000.00	34,790.00	99.40
Pemberian Dan Kenaan Bayaran Tetap	26,200.00	20,200.00	19,947.51	98.75
Jumlah Pentadbiran - Am Dan Kewangan	1,773,096.62	1,745,096.62	1,675,084.18	95.99
PEMBANGUNAN - HUTAN				
Emolumen	1,895,081.42	1,728,081.42	1,650,009.68	95.48
Perkhidmatan Dan Bekalan	424,700.00	508,700.00	499,253.38	98.14
Jumlah Pembangunan - Hutan	2,319,781.42	2,236,781.42	2,149,263.06	96.09
PENGUATKUASAAN - UNDANG HUTAN				
Emolumen	5,529,901.96	5,550,901.96	5,530,286.35	99.63
Perkhidmatan Dan Bekalan	591,300.00	686,300.00	615,247.55	89.65
Jumlah Penguatkuasaan - Undang Hutan	6,121,201.96	6,237,201.96	6,145,533.90	98.53
PENGUATKUASAAN UNDANG HUTAN - DASAR BARU				
Emolumen	406,620.00	401,620.00	381,504.56	94.99
Jumlah Penguatkuasaan Undang Hutan - Dasar Baru	406,620.00	401,620.00	381,504.56	94.99
JUMLAH JABATAN PERHUTANAN NEGERI	10,620,700.00	10,620,700.00	10,351,385.70	97.46
PEJABAT MENTERI BESAR				
PENTADBIRAN AM DAN KEWANGAN				
Perkhidmatan Dan Bekalan	2,526,700.00	2,526,700.00	1,487,615.76	58.88
Aset	35,000.00	35,000.00	3,399.95	9.71
Pemberian Dan Kenaan Bayaran Tetap	6,851,000.00	6,851,000.00	6,851,000.00	100.00
Jumlah Pentadbiran Am Dan Kewangan	9,412,700.00	9,412,700.00	8,342,015.71	88.63
JUMLAH PEJABAT MENTERI BESAR	9,412,700.00	9,412,700.00	8,342,015.71	88.63

Penyata Perbelanjaan Mengurus

bagi tahun berakhir 31 Disember 2016

Maksud Perbelanjaan	2016			
	Belanjawan Asal	Belanjawan Disemak	Sebenar	% Belanjawan
	RM	RM	RM	
PELBAGAI PERKHIDMATAN				
PENTADBIRAN - AM DAN KEWANGAN				
Perkhidmatan Dan Bekalan	26,481,000.00	27,706,000.00	26,617,066.88	96.07
Pemberian Dan Kenaan Bayaran Tetap	10,797,000.00	9,572,000.00	7,615,410.06	79.56
Perbelanjaan-Perbelanjaan Lain	1,000.00	1,000.00	0.00	0.00
Jumlah Pentadbiran - Am Dan Kewangan	37,279,000.00	37,279,000.00	34,232,476.94	91.83
PENTADBIRAN AM DAN KEWANGAN -ONE OFF				
Aset	35,000.00	35,000.00	34,836.40	99.53
Jumlah Pentadbiran Am Dan Kewangan -One Off	35,000.00	35,000.00	34,836.40	99.53
JUMLAH PELBAGAI PERKHIDMATAN	37,314,000.00	37,314,000.00	34,267,313.34	91.84
PEJABAT DYMM YDPBNS				
PEJABAT DYMM YDPNS				
Emolumen	2,299,600.00	2,014,600.00	1,983,341.13	98.45
Perkhidmatan Dan Bekalan	3,750,000.00	3,871,400.00	3,785,696.15	97.79
Aset	35,000.00	290,000.00	20,307.60	7.00
Pemberian Dan Kenaan Bayaran Tetap	495,000.00	404,600.00	404,346.89	99.94
Perbelanjaan-Perbelanjaan Lain	1,000.00	0.00	0.00	0.00
Jumlah Pejabat Dymm Ydpns	6,580,600.00	6,580,600.00	6,193,691.77	94.12
JUMLAH PEJABAT DYMM YDPBNS	6,580,600.00	6,580,600.00	6,193,691.77	94.12

Penyata Perbelanjaan Mengurus

bagi tahun berakhir 31 Disember 2016

Maksud Perbelanjaan	2016			
	Belanjawan Asal	Belanjawan Disemak	Sebenar	% Belanjawan
	RM	RM	RM	
JABATAN KERJA RAYA NEGERI				
PENTADBIRAN - AM DAN KEWANGAN				
Emolumen	6,695,934.90	6,542,344.90	6,146,228.54	93.95
Perkhidmatan Dan Bekalan	1,062,000.00	1,146,000.00	1,070,941.15	93.45
Aset	35,000.00	35,000.00	33,738.13	96.39
Pemberian Dan Kenaan Bayaran Tetap	27,000.00	27,000.00	20,040.00	74.22
Jumlah Pentadbiran - Am Dan Kewangan	7,819,934.90	7,750,344.90	7,270,947.82	93.81
PERKHIDMATAN - KEJURUTERAAN				
Emolumen	4,153,237.96	4,199,527.96	3,816,174.22	90.87
Perkhidmatan Dan Bekalan	389,000.00	435,800.00	414,267.33	95.06
Jumlah Perkhidmatan -Kejuruteraan	4,542,237.96	4,635,327.96	4,230,441.55	91.27
PENYELENGGARAAN - BANGUNAN				
Emolumen	5,644,327.14	5,610,827.14	4,494,709.35	80.11
Perkhidmatan Dan Bekalan	311,000.00	321,000.00	286,862.44	89.37
Jumlah Penyelenggaraan - Bangunan	5,955,327.14	5,931,827.14	4,781,571.79	80.61
JUMLAH JABATAN KERJA RAYA NEGERI	18,317,500.00	18,317,500.00	16,282,961.16	88.89

Penyata Perbelanjaan Mengurus

bagi tahun berakhir 31 Disember 2016

Maksud Perbelanjaan	2016			
	Belanjawan Asal	Belanjawan Disemak	Sebenar	% Belanjawan
	RM	RM	RM	
JABATAN HAL EHWAL AGAMA ISLAM				
PENTADBIRAN -AM DAN KEWANGAN				
Emolumen	2,497,240.00	2,503,740.00	2,480,143.41	99.06
Perkhidmatan Dan Bekalan	5,323,500.00	5,445,000.00	5,186,113.54	95.25
Aset	1,000.00	1,000.00	759.00	75.90
Pemberian Dan Kenaan Bayaran Tetap	789,000.00	790,500.00	672,584.83	85.08
Jumlah Pentadbiran -Am Dan Kewangan	8,610,740.00	8,740,240.00	8,339,600.78	95.42
PENTADBIRAN AM DAN KEWANGAN - ONE OFF				
Aset	334,100.00	334,100.00	313,456.00	93.82
Jumlah Pentadbiran Am Dan Kewangan - One Off	334,100.00	334,100.00	313,456.00	93.82
UNDANG-UNDANG KELUARGA ISLAM				
Emolumen	4,340,570.00	4,320,570.00	4,271,222.73	98.86
Perkhidmatan Dan Bekalan	255,000.00	255,000.00	202,680.19	79.48
Jumlah Undang-Undang Keluarga Islam	4,595,570.00	4,575,570.00	4,473,902.92	97.78
PERKHIDMATAN - DAKWAH				
Emolumen	1,931,920.00	2,041,920.00	1,988,450.90	97.38
Perkhidmatan Dan Bekalan	1,030,800.00	1,030,800.00	888,531.35	86.20
Jumlah Perkhidmatan - Dakwah	2,962,720.00	3,072,720.00	2,876,982.25	93.63
PENGURUSAN MASJID DAN SURAU				
Emolumen	2,669,050.00	2,596,050.00	2,523,617.34	97.21
Perkhidmatan Dan Bekalan	836,000.00	836,000.00	775,676.98	92.78
Jumlah Pengurusan Masjid Dan Surau	3,505,050.00	3,432,050.00	3,299,294.32	96.13
PERKHIDMATAN PELAJARAN				
Emolumen	6,365,812.00	6,432,812.00	6,350,602.22	98.72
Perkhidmatan Dan Bekalan	4,754,900.00	4,076,900.00	3,710,194.56	91.01
Pemberian Dan Kenaan Bayaran Tetap	296,000.00	296,000.00	274,121.20	92.61
Jumlah Perkhidmatan Pelajaran	11,416,712.00	10,805,712.00	10,334,917.98	95.64
PERKHIDMATAN - PENYELIDIKAN				
Emolumen	422,388.00	595,388.00	588,909.50	98.91
Perkhidmatan Dan Bekalan	40,000.00	40,000.00	27,554.55	68.89
Jumlah Perkhidmatan - Penyelidikan	462,388.00	635,388.00	616,464.05	97.02

Penyata Perbelanjaan Mengurus

bagi tahun berakhir 31 Disember 2016

Maksud Perbelanjaan	2016			
	Belanjawan Asal	Belanjawan Disemak	Sebenar	% Belanjawan
	RM	RM	RM	
PENGUATKUASAAN				
Emolumen	2,870,700.00	2,944,700.00	2,866,587.43	97.35
Perkhidmatan Dan Bekalan	95,000.00	95,000.00	94,917.94	99.91
Jumlah Penguatkuasaan	2,965,700.00	3,039,700.00	2,961,505.37	97.43
PENDAKWAAN				
Emolumen	1,362,400.00	1,408,900.00	1,371,715.45	97.36
Perkhidmatan Dan Bekalan	58,000.00	58,000.00	57,685.69	99.46
Pemberian Dan Kenaan Bayaran Tetap	3,000.00	3,000.00	200.00	6.67
Jumlah Pendakwaan	1,423,400.00	1,469,900.00	1,429,601.14	97.26
PENGURUSAN HALAL				
Emolumen	641,620.00	812,620.00	799,925.33	98.44
Perkhidmatan Dan Bekalan	80,000.00	80,000.00	75,896.85	94.87
Jumlah Pengurusan Halal	721,620.00	892,620.00	875,822.18	98.12
JUMLAH JABATAN HAL EHWAL AGAMA ISLAM	36,998,000.00	36,998,000.00	35,521,546.99	96.01
JABATAN KEBAJIKAN MASYARAKAT				
PENTADBIRAN - AM DAN KEWANGAN				
Emolumen	902,395.00	739,525.00	667,224.07	90.22
Perkhidmatan Dan Bekalan	595,000.00	683,000.00	639,101.75	93.57
Aset	1,000.00	50,009.40	46,835.00	93.65
Pemberian Dan Kenaan Bayaran Tetap	6,000.00	1,000.00	0.00	0.00
Jumlah Pentadbiran - Am Dan Kewangan	1,504,395.00	1,473,534.40	1,353,160.82	91.83
PENTADBIRAN AM DAN KEWANGAN - ONE OFF				
Aset	134,000.00	101,990.60	101,990.60	100.00
Jumlah Pentadbiran Am Dan Kewangan - One Off	134,000.00	101,990.60	101,990.60	100.00
PERKHIDMATAN - BANTUAN DAN PEMULIHAN				
Emolumen	383,405.00	446,275.00	418,219.93	93.71
Perkhidmatan Dan Bekalan	13,000.00	13,000.00	8,308.15	63.91
Pemberian Dan Kenaan Bayaran Tetap	14,293,000.00	14,293,000.00	13,536,470.00	94.71
Jumlah Perkhidmatan - Bantuan Dan Pemulihan	14,689,405.00	14,752,275.00	13,962,998.08	94.65
JUMLAH JABATAN KEBAJIKAN MASYARAKAT	16,327,800.00	16,327,800.00	15,418,149.50	94.43

Penyata Perbelanjaan Mengurus

bagi tahun berakhir 31 Disember 2016

Maksud Perbelanjaan	2016			
	Belanjawan Asal	Belanjawan Disemak	Sebenar	% Belanjawan
	RM	RM	RM	
MAJLIS-MAJLIS PERBANDARAN DAN DAERAH				
PENTADBIRAN - AM DAN KEWANGAN				
Pemberian Dan Kenaan Bayaran Tetap	3,000,000.00	3,000,000.00	2,979,600.85	99.32
Jumlah Pentadbiran - Am Dan Kewangan	3,000,000.00	3,000,000.00	2,979,600.85	99.32
JUMLAH MAJLIS-MAJLIS PERBANDARAN DAN DAERAH	3,000,000.00	3,000,000.00	2,979,600.85	99.32
JABATAN PERANCANGAN BANDAR DAN DESA				
PENTADBIRAN AM DAN KEWANGAN				
Emolumen	715,939.47	495,039.47	481,562.31	97.28
Perkhidmatan Dan Bekalan	183,150.00	183,150.00	131,488.03	71.79
Aset	35,000.00	35,000.00	33,630.50	96.09
Pemberian Dan Kenaan Bayaran Tetap	6,000.00	256,000.00	251,280.00	98.16
Jumlah Pentadbiran Am Dan Kewangan	940,089.47	969,189.47	897,960.84	92.65
PERKHIDMATAN - PERANCANGAN				
Emolumen	2,259,710.53	2,480,610.53	2,439,537.42	98.34
Perkhidmatan Dan Bekalan	663,500.00	663,500.00	649,560.12	97.90
Jumlah Perkhidmatan - Perancangan	2,923,210.53	3,144,110.53	3,089,097.54	98.25
PERKHIDMATAN PERANCANGAN - DASAR BARU				
Perkhidmatan Dan Bekalan	1,075,100.00	825,100.00	159,074.50	19.28
Jumlah Perkhidmatan Perancangan - Dasar Baru	1,075,100.00	825,100.00	159,074.50	19.28
JUMLAH JABATAN PERANCANGAN BANDAR DAN DESA	4,938,400.00	4,938,400.00	4,146,132.88	83.96

Penyata Perbelanjaan Mengurus

bagi tahun berakhir 31 Disember 2016

Maksud Perbelanjaan	2016			
	Belanjawan Asal	Belanjawan Disemak	Sebenar	% Belanjawan
	RM	RM	RM	
PEJABAT KEWANGAN DAN PERBENDAHARAAN NEGERI				
KHIDMAT PENGURUSAN				
Emolumen	1,057,280.00	1,081,780.00	968,102.66	89.49
Perkhidmatan Dan Bekalan	403,720.00	423,720.00	368,708.87	87.02
Pemberian Dan Kenaan Bayaran Tetap	9,000.00	9,000.00	2,025.00	22.50
Perbelanjaan-Perbelanjaan Lain	3,000,000.00	3,000,000.00	2,630,856.73	87.70
Jumlah Khidmat Pengurusan	4,470,000.00	4,514,500.00	3,969,693.26	87.93
KHIDMAT PENGURUSAN - ONE OFF				
Aset	145,200.00	156,200.00	122,629.29	78.51
Jumlah Khidmat Pengurusan - One Off	145,200.00	156,200.00	122,629.29	78.51
PENGURUSAN KEWANGAN				
Emolumen	821,200.00	833,700.00	796,295.08	95.51
Perkhidmatan Dan Bekalan	38,300.00	38,300.00	20,862.87	54.47
Jumlah Pengurusan Kewangan	859,500.00	872,000.00	817,157.95	93.71
PERKHIDMATAN PERAKAUNAN				
Emolumen	1,608,200.00	1,654,200.00	1,567,241.02	94.74
Perkhidmatan Dan Bekalan	95,700.00	100,700.00	81,329.26	80.76
Jumlah Perkhidmatan Perakaunan	1,703,900.00	1,754,900.00	1,648,570.28	93.94
PERKHIDMATAN PERAKAUNAN - DASAR BARU				
Perkhidmatan Dan Bekalan	178,100.00	178,100.00	128,996.71	72.43
Jumlah Perkhidmatan Perakaunan - Dasar Baru	178,100.00	178,100.00	128,996.71	72.43
PERKHIDMATAN PERAKAUNAN - ONE OFF				
Perkhidmatan Dan Bekalan	157,500.00	38,500.00	0.00	0.00
Jumlah Perkhidmatan Perakaunan - One Off	157,500.00	38,500.00	0.00	0.00
JUMLAH PEJABAT KEWANGAN DAN PERBENDAHARAAN NEGERI	7,514,200.00	7,514,200.00	6,687,047.49	88.99

Penyata Perbelanjaan Mengurus

bagi tahun berakhir 31 Disember 2016

Maksud Perbelanjaan	2016			
	Belanjawan Asal	Belanjawan Disemak	Sebenar	% Belanjawan
	RM	RM	RM	
JABATAN PERKHIDMATAN VETERINAR				
PENTADBIRAN - AM DAN KEWANGAN				
Emolumen	841,677.19	622,177.19	560,691.16	90.12
Perkhidmatan Dan Bekalan	1,050,000.00	1,125,000.00	1,076,855.86	95.72
Aset	35,000.00	35,000.00	29,922.00	85.49
Pemberian Dan Kenaan Bayaran Tetap	6,000.00	6,000.00	0.00	0.00
Jumlah Pentadbiran - Am Dan Kewangan	1,932,677.19	1,788,177.19	1,667,469.02	93.25
PERKHIDMATAN - KHIDMAT DAN NASIHAT				
Emolumen	3,252,129.17	3,452,489.17	3,426,680.22	99.25
Perkhidmatan Dan Bekalan	953,000.00	938,000.00	840,350.03	89.59
Jumlah Perkhidmatan - Khidmat Dan Nasihat	4,205,129.17	4,390,489.17	4,267,030.25	97.19
PERKHIDMATAN KHIDMAT DAN NASIHAT - DASAR BARU				
Emolumen	211,493.64	170,633.64	0.00	0.00
Jumlah Perkhidmatan Khidmat Dan Nasihat - Dasar Baru	211,493.64	170,633.64	0.00	0.00
JUMLAH JABATAN PERKHIDMATAN VETERINAR	6,349,300.00	6,349,300.00	5,934,499.27	93.47
CARUMAN KEPADA KUMPULAN WANG PEMBANGUNAN DAN BERKANUN				
PENTADBIRAN - AM DAN KEWANGAN				
Pemberian Dan Kenaan Bayaran Tetap	87,114,200.00	87,114,200.00	87,114,200.00	100.00
Jumlah Pentadbiran - Am Dan Kewangan	87,114,200.00	87,114,200.00	87,114,200.00	100.00
JUMLAH CARUMAN KEPADA KUMPULAN WANG PEMBANGUNAN DAN BERKANUN	87,114,200.00	87,114,200.00	87,114,200.00	100.00

Penyata Perbelanjaan Mengurus

bagi tahun berakhir 31 Disember 2016

Maksud Perbelanjaan	2016			
	Belanjawan Asal	Belanjawan Disemak	Sebenar	% Belanjawan
	RM	RM	RM	
PEJABAT DAERAH DAN TANAH, JELEBU				
PENTADBIRAN - AM DAN KEWANGAN				
Emolumen	1,184,366.60	1,092,766.60	1,069,885.83	97.91
Perkhidmatan Dan Bekalan	677,500.00	764,500.00	733,677.71	95.97
Pemberian Dan Kenaan Bayaran Tetap	6,000.00	6,600.00	2,596.72	39.34
Jumlah Pentadbiran - Am Dan Kewangan	1,867,866.60	1,863,866.60	1,806,160.26	96.90
PENTADBIRAN AM DAN KEWANGAN - DASAR BARU				
Perkhidmatan Dan Bekalan	17,000.00	0.00	0.00	0.00
Jumlah Pentadbiran Am Dan Kewangan - Dasar Baru	17,000.00	0.00	0.00	0.00
PENTADBIRAN AM DAN KEWANGAN - ONE OFF				
Aset	135,000.00	105,000.00	101,577.63	96.74
Jumlah Pentadbiran Am Dan Kewangan - One Off	135,000.00	105,000.00	101,577.63	96.74
PENTADBIRAN - HASIL				
Emolumen	526,069.56	528,069.56	509,668.48	96.52
Perkhidmatan Dan Bekalan	11,000.00	11,000.00	7,603.50	69.12
Jumlah Pentadbiran - Hasil	537,069.56	539,069.56	517,271.98	95.96
PERKHIDMATAN - TANAH				
Emolumen	1,026,689.52	1,133,689.52	1,121,654.21	98.94
Perkhidmatan Dan Bekalan	23,500.00	23,500.00	21,399.89	91.06
Jumlah Perkhidmatan - Tanah	1,050,189.52	1,157,189.52	1,143,054.10	98.78
PEMBANGUNAN - PERANCANGAN DAN PEMBANGUNAN				
Emolumen	1,144,574.32	1,086,574.32	1,052,648.34	96.88
Perkhidmatan Dan Bekalan	120,000.00	120,000.00	106,523.09	88.77
Jumlah Pembangunan - Perancangan Dan Pembangunan	1,264,574.32	1,206,574.32	1,159,171.43	96.07
JUMLAH PEJABAT DAERAH DAN TANAH, JELEBU	4,871,700.00	4,871,700.00	4,727,235.40	97.03

Penyata Perbelanjaan Mengurus

bagi tahun berakhir 31 Disember 2016

Maksud Perbelanjaan	2016			
	Belanjawan Asal	Belanjawan Disemak	Sebenar	% Belanjawan
	RM	RM	RM	
PEJABAT DAERAH DAN TANAH, JEMPOL				
PENTADBIRAN - AM DAN KEWANGAN				
Emolumen	1,010,510.00	1,179,200.00	1,163,781.71	98.69
Perkhidmatan Dan Bekalan	810,300.00	807,300.00	661,197.66	81.90
Aset	130,000.00	143,700.00	138,646.26	96.48
Pemberian Dan Kenaan Bayaran Tetap	5,000.00	5,578.00	2,416.72	43.33
Jumlah Pentadbiran - Am Dan Kewangan	1,955,810.00	2,135,778.00	1,966,042.35	92.05
PENTADBIRAN AM DAN KEWANGAN - DASAR BARU				
Emolumen	42,954.00	11,894.00	0.00	0.00
Jumlah Pentadbiran Am Dan Kewangan - Dasar Baru	42,954.00	11,894.00	0.00	0.00
PENTADBIRAN - HASIL				
Emolumen	340,473.00	340,473.00	335,215.12	98.46
Perkhidmatan Dan Bekalan	19,700.00	16,000.00	14,468.41	90.43
Jumlah Pentadbiran - Hasil	360,173.00	356,473.00	349,683.53	98.10
PERKHIDMATAN - TANAH				
Emolumen	1,604,692.00	1,526,514.00	1,426,417.31	93.44
Perkhidmatan Dan Bekalan	58,000.00	54,000.00	49,004.46	90.75
Jumlah Perkhidmatan - Tanah	1,662,692.00	1,580,514.00	1,475,421.77	93.35
PERKHIDMATAN TANAH - DASAR BARU				
Emolumen	44,424.00	13,394.00	0.00	0.00
Jumlah Perkhidmatan Tanah - Dasar Baru	44,424.00	13,394.00	0.00	0.00
PEMBANGUNAN - PERANCANGAN DAN PEMBANGUNAN				
Emolumen	837,397.00	837,397.00	785,590.90	93.81
Perkhidmatan Dan Bekalan	81,000.00	78,000.00	73,066.24	93.67
Pemberian Dan Kenaan Bayaran Tetap	1,000.00	1,000.00	0.00	0.00
Jumlah Pembangunan - Perancangan Dan Pembangunan	919,397.00	916,397.00	858,657.14	93.70

Penyata Perbelanjaan Mengurus

bagi tahun berakhir 31 Disember 2016

Maksud Perbelanjaan	2016			
	Belanjawan Asal	Belanjawan Disemak	Sebenar	% Belanjawan
	RM	RM	RM	
PEMBANGUNAN - PERANCANGAN DAN PEMBANGUNAN - DASAR BARU				
Emolumen	36,750.00	7,750.00	0.00	0.00
Jumlah Pembangunan - Perancangan Dan Pembangunan - Dasar Baru	36,750.00	7,750.00	0.00	0.00
JUMLAH PEJABAT DAERAH DAN TANAH, JEMPOL	5,022,200.00	5,022,200.00	4,649,804.79	92.59

Penyata Perbelanjaan Mengurus

bagi tahun berakhir 31 Disember 2016

Maksud Perbelanjaan	2016			
	Belanjawan Asal	Belanjawan Disemak	Sebenar	% Belanjawan
	RM	RM	RM	
PEJABAT DAERAH DAN TANAH, KUALA PILAH				
PENTADBIRAN - AM DAN KEWANGAN				
Emolumen	1,313,000.00	1,413,000.00	1,332,097.49	94.27
Perkhidmatan Dan Bekalan	1,143,000.00	1,182,000.00	1,130,335.15	95.63
Pemberian Dan Kenaan Bayaran Tetap	8,000.00	9,000.00	8,576.72	95.30
Jumlah Pentadbiran - Am Dan Kewangan	2,464,000.00	2,604,000.00	2,471,009.36	94.89
PENTADBIRAN AM DAN KEWANGAN - DASAR BARU				
Emolumen	152,000.00	0.00	0.00	0.00
Jumlah Pentadbiran Am Dan Kewangan - Dasar Baru	152,000.00	0.00	0.00	0.00
PENTADBIRAN AM DAN KEWANGAN - ONE OFF				
Aset	135,000.00	158,000.00	155,404.08	98.36
Jumlah Pentadbiran Am Dan Kewangan - One Off	135,000.00	158,000.00	155,404.08	98.36
PENTADBIRAN - HASIL				
Emolumen	518,040.00	500,040.00	432,093.63	86.41
Perkhidmatan Dan Bekalan	3,000.00	3,000.00	1,933.20	64.44
Jumlah Pentadbiran - Hasil	521,040.00	503,040.00	434,026.83	86.28
PERKHIDMATAN - TANAH				
Emolumen	1,031,200.00	1,031,200.00	981,446.32	95.18
Perkhidmatan Dan Bekalan	30,000.00	30,000.00	21,795.59	72.65
Jumlah Perkhidmatan - Tanah	1,061,200.00	1,061,200.00	1,003,241.91	94.54
PEMBANGUNAN - PERANCANGAN DAN PEMBANGUNAN				
Emolumen	1,010,200.00	1,017,200.00	981,232.66	96.46
Perkhidmatan Dan Bekalan	135,000.00	135,000.00	102,077.05	75.61
Jumlah Pembangunan - Perancangan Dan Pembangunan	1,145,200.00	1,152,200.00	1,083,309.71	94.02
PENGUATKUASAAN - PENDAFTARAN				
Emolumen	321,960.00	321,960.00	277,111.16	86.07
Perkhidmatan Dan Bekalan	2,000.00	2,000.00	1,828.56	91.43
Jumlah Penguatkuasaan - Pendaftaran	323,960.00	323,960.00	278,939.72	86.10
JUMLAH PEJABAT DAERAH DAN TANAH, KUALA PILAH	5,802,400.00	5,802,400.00	5,425,931.61	93.51

Penyata Perbelanjaan Mengurus

bagi tahun berakhir 31 Disember 2016

Maksud Perbelanjaan	2016			
	Belanjawan Asal	Belanjawan Disemak	Sebenar	% Belanjawan
	RM	RM	RM	
PEJABAT DAERAH DAN TANAH, PORT DICKSON				
PENTADBIRAN - AM DAN KEWANGAN				
Emolumen	1,312,556.48	1,260,086.48	1,207,367.67	95.82
Perkhidmatan Dan Bekalan	1,569,552.00	1,591,564.28	1,564,522.25	98.30
Pemberian Dan Kenaan Bayaran Tetap	1,000.00	1,000.00	1,000.00	100.00
Jumlah Pentadbiran - Am Dan Kewangan	2,883,108.48	2,852,650.76	2,772,889.92	97.20
PENTADBIRAN AM DAN KEWANGAN - DASAR BARU				
Emolumen	141,942.98	49,266.44	0.00	0.00
Jumlah Pentadbiran Am Dan Kewangan - Dasar Baru	141,942.98	49,266.44	0.00	0.00
PENTADBIRAN AM DAN KEWANGAN - ONE OFF				
Aset	135,000.00	135,000.00	134,734.14	99.80
Jumlah Pentadbiran Am Dan Kewangan - One Off	135,000.00	135,000.00	134,734.14	99.80
PENTADBIRAN - HASIL				
Emolumen	657,748.80	638,998.80	540,427.19	84.57
Perkhidmatan Dan Bekalan	61,728.00	61,728.00	54,512.30	88.31
Jumlah Pentadbiran - Hasil	719,476.80	700,726.80	594,939.49	84.90
PERKHIDMATAN - TANAH				
Emolumen	1,128,374.68	1,253,171.22	1,252,299.30	99.93
Perkhidmatan Dan Bekalan	61,960.00	61,085.79	52,550.40	86.03
Jumlah Perkhidmatan - Tanah	1,190,334.68	1,314,257.01	1,304,849.70	99.28
PEMBANGUNAN - PERANCANGAN DAN PEMBANGUNAN				
Emolumen	1,016,277.06	1,034,993.06	994,433.08	96.08
Perkhidmatan Dan Bekalan	82,760.00	82,005.93	79,564.88	97.02
Pemberian Dan Kenaan Bayaran Tetap	5,000.00	5,000.00	2,000.00	40.00
Jumlah Pembangunan - Perancangan Dan Pembangunan	1,104,037.06	1,121,998.99	1,075,997.96	95.90
JUMLAH PEJABAT DAERAH DAN TANAH, PORT DICKSON	6,173,900.00	6,173,900.00	5,883,411.21	95.29

Penyata Perbelanjaan Mengurus

bagi tahun berakhir 31 Disember 2016

Maksud Perbelanjaan	2016			
	Belanjawan Asal	Belanjawan Disemak	Sebenar	% Belanjawan
	RM	RM	RM	
PEJABAT DAERAH DAN TANAH, REMBAU				
PENTADBIRAN - AM DAN KEWANGAN				
Emolumen	1,080,222.00	1,103,472.00	995,041.98	90.17
Perkhidmatan Dan Bekalan	615,000.00	550,250.00	499,316.56	90.74
Pemberian Dan Kenaan Bayaran Tetap	7,800.00	11,200.00	4,159.73	37.14
Jumlah Pentadbiran - Am Dan Kewangan	1,703,022.00	1,664,922.00	1,498,518.27	90.01
PENTADBIRAN AM DAN KEWANGAN - DASAR BARU				
Emolumen	239,088.22	154,838.22	0.00	0.00
Perkhidmatan Dan Bekalan	22,300.00	0.00	0.00	0.00
Jumlah Pentadbiran Am Dan Kewangan - Dasar Baru	261,388.22	154,838.22	0.00	0.00
PENTADBIRAN AM DAN KEWANGAN - ONE OFF				
Aset	136,000.00	182,000.00	180,980.00	99.44
Jumlah Pentadbiran Am Dan Kewangan - One Off	136,000.00	182,000.00	180,980.00	99.44
PENTADBIRAN - HASIL				
Emolumen	640,407.00	657,357.00	592,707.42	90.17
Perkhidmatan Dan Bekalan	30,000.00	27,000.00	22,767.35	84.32
Jumlah Pentadbiran - Hasil	670,407.00	684,357.00	615,474.77	89.93
PERKHIDMATAN - TANAH				
Emolumen	1,037,444.78	1,106,144.78	1,102,043.33	99.63
Perkhidmatan Dan Bekalan	52,000.00	52,000.00	40,275.91	77.45
Jumlah Perkhidmatan - Tanah	1,089,444.78	1,158,144.78	1,142,319.24	98.63
PERANCANGAN - PEMBANGUNAN				
Emolumen	837,238.00	853,238.00	675,317.20	79.15
Perkhidmatan Dan Bekalan	44,000.00	44,000.00	24,752.57	56.26
Jumlah Perancangan - Pembangunan	881,238.00	897,238.00	700,069.77	78.02
JUMLAH PEJABAT DAERAH DAN TANAH, REMBAU	4,741,500.00	4,741,500.00	4,137,362.05	87.26

Penyata Perbelanjaan Mengurus

bagi tahun berakhir 31 Disember 2016

Maksud Perbelanjaan	2016			
	Belanjawan Asal	Belanjawan Disemak	Sebenar	% Belanjawan
	RM	RM	RM	
PEJABAT DAERAH DAN TANAH, SEREMBAN				
PENTADBIRAN - AM DAN KEWANGAN				
Emolumen	1,295,157.92	1,135,387.92	1,129,374.19	99.47
Perkhidmatan Dan Bekalan	1,226,957.00	1,352,557.00	1,296,527.80	95.86
Aset	36,000.00	36,000.00	34,902.00	96.95
Pemberian Dan Kenaan Bayaran Tetap	3,000.00	1,730.00	1,720.80	99.47
Jumlah Pentadbiran - Am Dan Kewangan	2,561,114.92	2,525,674.92	2,462,524.79	97.50
PENTADBIRAN AM DAN KEWANGAN - DASAR BARU				
Emolumen	207,396.00	16.00	0.00	0.00
Jumlah Pentadbiran Am Dan Kewangan - Dasar Baru	207,396.00	16.00	0.00	0.00
PENTADBIRAN - HASIL				
Emolumen	663,711.78	710,711.78	705,683.52	99.29
Perkhidmatan Dan Bekalan	52,394.00	49,784.00	49,500.29	99.43
Jumlah Pentadbiran - Hasil	716,105.78	760,495.78	755,183.81	99.30
PERKHIDMATAN - TANAH				
Emolumen	2,572,043.74	2,755,743.74	2,750,289.88	99.80
Perkhidmatan Dan Bekalan	152,255.00	121,355.00	117,416.42	96.75
Jumlah Perkhidmatan - Tanah	2,724,298.74	2,877,098.74	2,867,706.30	99.67
PEMBANGUNAN - PERANCANGAN DAN PEMBANGUNAN				
Emolumen	1,091,690.56	1,184,790.56	1,172,369.79	98.95
Perkhidmatan Dan Bekalan	148,394.00	103,924.00	102,527.46	98.66
Pemberian Dan Kenaan Bayaran Tetap	6,000.00	3,000.00	0.00	0.00
Jumlah Pembangunan -Perancangan Dan Pembangunan	1,246,084.56	1,291,714.56	1,274,897.25	98.70
JUMLAH PEJABAT DAERAH DAN TANAH, SEREMBAN	7,455,000.00	7,455,000.00	7,360,312.15	98.73

Penyata Perbelanjaan Mengurus

bagi tahun berakhir 31 Disember 2016

Maksud Perbelanjaan	2016			
	Belanjawan Asal	Belanjawan Disemak	Sebenar	% Belanjawan
	RM	RM	RM	
PEJABAT DAERAH DAN TANAH, TAMPIN				
PENTADBIRAN - AM DAN KEWANGAN				
Emolumen	1,122,585.52	1,122,585.52	1,032,280.05	91.96
Perkhidmatan Dan Bekalan	602,000.00	602,000.00	551,213.55	91.56
Aset	130,000.00	130,000.00	129,740.00	99.80
Pemberian Dan Kenaan Bayaran Tetap	7,000.00	7,000.00	2,129.00	30.41
Jumlah Pentadbiran - Am Dan Kewangan	1,861,585.52	1,861,585.52	1,715,362.60	92.15
PENTADBIRAN - HASIL				
Emolumen	545,880.96	449,880.96	444,215.97	98.74
Perkhidmatan Dan Bekalan	50,200.00	50,200.00	39,905.97	79.49
Jumlah Pentadbiran - Hasil	596,080.96	500,080.96	484,121.94	96.81
PERKHIDMATAN - TANAH				
Emolumen	1,007,385.12	940,385.12	907,607.13	96.51
Perkhidmatan Dan Bekalan	81,400.00	81,400.00	60,142.33	73.88
Jumlah Perkhidmatan - Tanah	1,088,785.12	1,021,785.12	967,749.46	94.71
PERKHIDMATAN TANAH - DASAR BARU				
Emolumen	137,420.28	137,420.28	0.00	0.00
Jumlah Perkhidmatan Tanah - Dasar Baru	137,420.28	137,420.28	0.00	0.00
PEMBANGUNAN - PERANCANGAN DAN PEMBANGUNAN				
Emolumen	735,779.28	898,779.28	894,044.80	99.47
Perkhidmatan Dan Bekalan	61,400.00	61,400.00	56,957.15	92.76
Jumlah Pembangunan - Perancangan Dan Pembangunan	797,179.28	960,179.28	951,001.95	99.04
PEMBANGUNAN - PERANCANGAN DAN PEMBANGUNAN - DASAR BARU				
Emolumen	42,948.84	42,948.84	0.00	0.00
Jumlah Pembangunan - Perancangan Dan Pembangunan - Dasar Baru	42,948.84	42,948.84	0.00	0.00
JUMLAH PEJABAT DAERAH DAN TANAH, TAMPIN	4,524,000.00	4,524,000.00	4,118,235.95	91.03

Penyata Perbelanjaan Mengurus

bagi tahun berakhir 31 Disember 2016

Maksud Perbelanjaan	2016			
	Belanjawan Asal	Belanjawan Disemak	Sebenar	% Belanjawan
	RM	RM	RM	
PEJABAT DAERAH KECIL DAN TANAH, GEMAS				
PENTADBIRAN - AM DAN KEWANGAN				
Emolumen	1,705,866.00	1,757,766.00	1,708,457.30	97.19
Perkhidmatan Dan Bekalan	636,900.00	622,900.00	596,652.62	95.79
Pemberian Dan Kenaan Bayaran Tetap	6,000.00	4,800.00	1,296.00	27.00
Jumlah Pentadbiran - Am Dan Kewangan	2,348,766.00	2,385,466.00	2,306,405.92	96.69
PENTADBIRAN AM DAM KEWANGAN - DASAR BARU				
Emolumen	66,234.00	734.00	0.00	0.00
Jumlah Pentadbiran Am Dam Kewangan - Dasar Baru	66,234.00	734.00	0.00	0.00
PENTADBIRAN AM DAN KEWANGAN - ONE OFF				
Aset	135,000.00	163,800.00	162,789.19	99.38
Jumlah Pentadbiran Am Dan Kewangan - One Off	135,000.00	163,800.00	162,789.19	99.38
JUMLAH PEJABAT DAERAH KECIL DAN TANAH, GEMAS	2,550,000.00	2,550,000.00	2,469,195.11	96.83
JABATAN MUFTI NEGERI				
PENTADBIRAN - AM DAN KEWANGAN				
Emolumen	1,258,600.00	1,318,800.00	1,307,402.76	99.14
Perkhidmatan Dan Bekalan	1,793,900.00	1,469,093.30	1,402,780.18	95.49
Aset	0.00	188,000.00	128,000.00	68.09
Pemberian Dan Kenaan Bayaran Tetap	53,000.00	44,350.00	40,499.09	91.32
Jumlah Pentadbiran - Am Dan Kewangan	3,105,500.00	3,020,243.30	2,878,682.03	95.31
PENTADBIRAN AM DAN KEWANGAN - DASAR BARU				
Emolumen	15,000.00	800.00	0.00	0.00
Jumlah Pentadbiran Am Dan Kewangan - Dasar Baru	15,000.00	800.00	0.00	0.00
PENTADBIRAN AM DAN KEWANGAN - ONE OFF				
Aset	35,500.00	134,956.70	112,721.10	83.52
Jumlah Pentadbiran Am Dan Kewangan - One Off	35,500.00	134,956.70	112,721.10	83.52
JUMLAH JABATAN MUFTI NEGERI	3,156,000.00	3,156,000.00	2,991,403.13	94.78

Penyata Perbelanjaan Mengurus

bagi tahun berakhir 31 Disember 2016

Maksud Perbelanjaan	2016			
	Belanjawan Asal	Belanjawan Disemak	Sebenar	% Belanjawan
	RM	RM	RM	
JABATAN KEHAKIMAN SYARIAH				
PENDAKWAAN DAN PENCEGAHAN				
Emolumen	4,157,688.00	4,226,248.00	4,267,099.22	100.97
Perkhidmatan Dan Bekalan	1,615,000.00	1,602,672.00	1,557,380.56	97.17
Aset	0.00	0.00	0.00	0.00
Pemberian Dan Kenaan Bayaran Tetap	8,000.00	5,000.00	2,000.00	40.00
Jumlah Pendakwaan Dan Pencegahan	5,780,688.00	5,833,920.00	5,826,479.78	99.87
PENDAKWAAN DAN PENCEGAHAN - DASAR BARU				
Emolumen	64,212.00	0.00	0.00	0.00
Jumlah Pendakwaan Dan Pencegahan - Dasar Baru	64,212.00	0.00	0.00	0.00
PENDAKWAAN DAN PENCEGAHAN - ONE OFF				
Aset	35,000.00	45,980.00	45,974.40	99.99
Jumlah Pendakwaan Dan Pencegahan - One Off	35,000.00	45,980.00	45,974.40	99.99
JUMLAH JABATAN KEHAKIMAN SYARIAH	5,879,900.00	5,879,900.00	5,872,454.18	99.87

Penyata Perbelanjaan Mengurus

bagi tahun berakhir 31 Disember 2016

Maksud Perbelanjaan	2016			
	Belanjawan Asal	Belanjawan Disemak	Sebenar	% Belanjawan
	RM	RM	RM	
PEJABAT BALAI UNDANG YANG EMPAT SERTA TENGGU BESAR TAMPIN				
BALAI UNDANG SUNGAI UJUNG				
Emolumen	176,990.00	156,030.00	155,118.68	99.42
Perkhidmatan Dan Bekalan	252,580.00	364,810.00	334,678.58	91.74
Pemberian Dan Kenaan Bayaran Tetap	115,440.00	54,940.00	50,715.84	92.31
Jumlah Balai Undang Sungai Ujung	545,010.00	575,780.00	540,513.10	93.87
BALAI UNDANG SUNGAI UJUNG - ONE OFF				
Aset	34,100.00	30,100.00	18,007.00	59.82
Jumlah Balai Undang Sungai Ujung - One Off	34,100.00	30,100.00	18,007.00	59.82
BALAI UNDANG JELEBU				
Emolumen	109,100.00	109,100.00	53,072.24	48.65
Perkhidmatan Dan Bekalan	198,800.00	198,800.00	129,237.74	65.01
Pemberian Dan Kenaan Bayaran Tetap	75,840.00	45,070.00	849.37	1.88
Jumlah Balai Undang Jelebu	383,740.00	352,970.00	183,159.35	51.89
BALAI UNDANG JELEBU - ONE OFF				
Aset	600.00	600.00	0.00	0.00
Jumlah Balai Undang Jelebu - One Off	600.00	600.00	0.00	0.00
BALAI UNDANG JOHOL				
Emolumen	118,810.00	78,660.00	30,922.96	39.31
Perkhidmatan Dan Bekalan	254,160.00	294,310.00	282,207.84	95.89
Pemberian Dan Kenaan Bayaran Tetap	82,040.00	82,040.00	36,180.52	44.10
Jumlah Balai Undang Johol	455,010.00	455,010.00	349,311.32	76.77
BALAI UNDANG JOHOL - ONE OFF				
Aset	100.00	100.00	0.00	0.00
Jumlah Balai Undang Johol - One Off	100.00	100.00	0.00	0.00
BALAI UNDANG REMBAU				
Emolumen	96,500.00	30,000.00	23,708.24	79.03
Perkhidmatan Dan Bekalan	302,390.00	386,890.00	373,226.90	96.47
Pemberian Dan Kenaan Bayaran Tetap	75,840.00	57,840.00	39,593.35	68.45
Jumlah Balai Undang Rembau	474,730.00	474,730.00	436,528.49	91.95

Penyata Perbelanjaan Mengurus

bagi tahun berakhir 31 Disember 2016

Maksud Perbelanjaan	2016			
	Belanjawan Asal	Belanjawan Disemak	Sebenar	% Belanjawan
	RM	RM	RM	
BALAI UNDANG REMBAU - ONE OFF				
Aset	100.00	2,550.00	2,300.00	90.20
Jumlah Balai Undang Rembau - One Off	100.00	2,550.00	2,300.00	90.20
BALAI TENGGU BESAR TAMPIN				
Emolumen	85,380.00	55,180.00	39,212.04	71.06
Perkhidmatan Dan Bekalan	182,990.00	243,290.00	232,198.12	95.44
Pemberian Dan Kenaan Bayaran Tetap	75,840.00	45,740.00	38,775.84	84.77
Jumlah Balai Tengku Besar Tampin	344,210.00	344,210.00	310,186.00	90.12
BALAI TENGGU BESAR TAMPIN - ONE OFF				
Aset	100.00	1,650.00	1,550.00	93.94
Jumlah Balai Tengku Besar Tampin - One Off	100.00	1,650.00	1,550.00	93.94
JUMLAH PEJABAT BALAI UNDANG YANG EMPAT SERTA TENGGU BESAR TAMPIN	2,237,700.00	2,237,700.00	1,841,555.26	82.30
JUMLAH PERBELANJAAN BEKALAN	363,816,000.00	363,816,000.00	346,729,620.80	95.30
JUMLAH PERBELANJAAN MENGURUS	384,036,000.00	384,036,000.00	366,307,094.22	95.38

-halaman ini sengaja dikosongkan-

Penyata Akaun Memorandum Pinjaman Boleh Dituntut

pada 31 Disember 2016

Peminjam	Baki Pinjaman Mengikut Kumpulan Wang			Baki Belum Selesai pada	
	Pembangunan	Hasil Disatukan	Amanah Lain	2016	2015
	<i>RM</i>	<i>RM</i>	<i>RM</i>	<i>RM</i>	<i>RM</i>
I. PIHAK BERKUASA TEMPATAN					
Majlis Perbandaran Seremban	0.00	8,363,400.88	0.00	8,363,400.88	8,563,400.88
Majlis Daerah Kuala Pilah	0.00	0.00	60,000.00	60,000.00	120,000.00
Majlis Daerah Rembau		0.00	316,791.24	316,791.24	385,036.56
Jumlah Pihak Berkuasa Tempatan		8,363,400.88	376,791.24	8,740,192.12	9,068,437.44
II. BADAN BERKANUN					
Perbadanan Kemajuan Negeri	0.00	31,987,990.98	0.00	31,987,990.98	34,380,098.14
Yayasan Negeri Sembilan	0.00	0.00	8,941,666.73	8,941,666.73	5,525,000.03
Jumlah Badan Berkanun	0.00	31,987,990.98	8,941,666.73	40,929,657.71	39,905,098.17
III. SYARIKAT					
Syarikat Imapro Sdn. Bhd.	0.00	6,616,997.03	0.00	6,616,997.03	6,885,485.01
Jumlah Syarikat	0.00	6,616,997.03	0.00	6,616,997.03	6,885,485.01
JUMLAH PINJAMAN BOLEH DITUNTUT	0.00	46,968,388.89	9,318,457.97	56,286,846.86	55,859,020.62

Penyata Perbelanjaan Pembangunan

seperti pada 31 Disember 2016

Maksud Perbelanjaan	Jumlah Anggaran Harga Projek RM	Anggaran Bagi Tahun 2016-2020 RM	Perbelanjaan Sebenar RMK 11 Mulai 01.01.16 RM	Anggaran
				Cara Langsung RM
P50 MENTERI BESAR				
11000 PERKHIDMATAN MASYARAKAT	60,000,000.00	60,000,000.00	0.00	10,000,000.00
JUMLAH MENTERI BESAR	60,000,000.00	60,000,000.00	0.00	10,000,000.00
P51 JABATAN PERTANIAN				
12000 PERKHIDMATAN SOKONGAN TEKNIKAL DAN LOGISTIK	2,000,000.00	2,000,000.00	0.00	185,800.00
18000 PEMBANGUNAN INDUSTRI HILIRAN DAN ASAS TANI	3,000,000.00	3,000,000.00	0.00	620,000.00
21000 PAKEJ PENINGKATAN HASIL SAYURAN DAN TANAMAN LADANG	12,000,000.00	12,000,000.00	0.00	1,105,000.00
22000 PAKEJ PENINGKATAN HASIL BUAHAN	15,000,000.00	15,000,000.00	0.00	905,000.00
28000 PAKEJ PENINGKATAN HASIL PADI	4,000,000.00	4,000,000.00	0.00	500,000.00
29000 PEMBANGUNAN TAMAN KEKAL PENGELUARAN MAKANAN(TKPM) DAN LADANG RAKYAT	4,000,000.00	4,000,000.00	0.00	850,000.00
31000 PERKHIDMATAN PENGEMBANGAN TEKNOLOGI PERTANIAN	6,000,000.00	6,000,000.00	0.00	1,744,200.00
33000 PAKEJ AMALAN TEKNOLOGI TANAMAN INDUSTRI DAN KOMODITI BERPOTENSI	4,000,000.00	4,000,000.00	0.00	690,000.00
JUMLAH JABATAN PERTANIAN	50,000,000.00	50,000,000.00	0.00	6,600,000.00
P52 JABATAN PERKHIDMATAN VETERINAR				
14000 KAWALAN PENCEMARAN DARI SISA-SISA INDUSTRI TERNAKAN	1,500,000.00	1,500,000.00	0.00	200,000.00
23000 KAWALAN PENYAKIT TERNAKAN	1,500,000.00	1,500,000.00	0.00	300,000.00
28000 PENINGKATAN KUALITI PERKHIDMATAN VETERINAR	4,500,000.00	4,500,000.00	0.00	700,000.00
29000 PROGRAM PENINGKATAN PENGELUARAN TERNAKAN	14,000,000.00	14,000,000.00	0.00	2,200,000.00
31000 PEMBANGUNAN INDUSTRI ASAS TANI	1,500,000.00	1,500,000.00	0.00	300,000.00
33000 PENGUKUHAN PERKHIDMATAN GENETIK TERNAKAN	2,000,000.00	2,000,000.00	0.00	400,000.00
34000 PEMBANGUNAN TEKNOLOGI PENGELUARAN MAKANAN DAN TAMAN KEKAL PENGELUARAN MAKANAN	3,000,000.00	3,000,000.00	0.00	600,000.00
JUMLAH JABATAN PERKHIDMATAN VETERINAR	28,000,000.00	28,000,000.00	0.00	4,700,000.00

Tahun 2016		Perbelanjaan Sebenar 2016			Perbelanjaan Sebenar RMK 11 Hingga 31.12.16 RM
Pinjaman RM	Jumlah RM	Cara Langsung RM	Pinjaman RM	Jumlah RM	
0.00	10,000,000.00	9,999,399.01	0.00	9,999,399.01	9,999,399.01
0.00	10,000,000.00	9,999,399.01	0.00	9,999,399.01	9,999,399.01
0.00	185,800.00	185,799.42	0.00	185,799.42	185,799.42
0.00	620,000.00	617,340.16	0.00	617,340.16	617,340.16
0.00	1,105,000.00	1,018,279.25	0.00	1,018,279.25	1,018,279.25
0.00	905,000.00	838,009.00	0.00	838,009.00	838,009.00
0.00	500,000.00	468,820.60	0.00	468,820.60	468,820.60
0.00	850,000.00	838,396.63	0.00	838,396.63	838,396.63
0.00	1,744,200.00	1,731,392.02	0.00	1,731,392.02	1,731,392.02
0.00	690,000.00	637,423.50	0.00	637,423.50	637,423.50
0.00	6,600,000.00	6,335,460.58	0.00	6,335,460.58	6,335,460.58
0.00	200,000.00	190,733.66	0.00	190,733.66	190,733.66
0.00	300,000.00	294,860.21	0.00	294,860.21	294,860.21
0.00	700,000.00	636,933.17	0.00	636,933.17	636,933.17
0.00	2,200,000.00	2,075,781.40	0.00	2,075,781.40	2,075,781.40
0.00	300,000.00	299,954.00	0.00	299,954.00	299,954.00
0.00	400,000.00	387,989.60	0.00	387,989.60	387,989.60
0.00	600,000.00	360,483.00	0.00	360,483.00	360,483.00
0.00	4,700,000.00	4,246,735.04	0.00	4,246,735.04	4,246,735.04

Penyata Perbelanjaan Pembangunan

seperti pada 31 Disember 2016

Maksud Perbelanjaan	Jumlah Anggaran Harga Projek RM	Anggaran Bagi Tahun 2016-2020 RM	Perbelanjaan Sebenar RMK 11 Mulai 01.01.16 RM	Anggaran
				Cara Langsung RM
P54 JABATAN PENGAIRAN DAN SALIRAN				
11000 RANCANGAN PENGURUSAN BANJIR NEGERI SEMBILAN	27,000,000.00	27,000,000.00	0.00	2,600,200.00
12000 PENGURUSAN LEMBANGAN SUNGAI NEGERI SEMBILAN	21,000,000.00	21,000,000.00	0.00	3,029,300.00
13000 PENGURUSAN PANTAI NEGERI SEMBILAN	2,000,000.00	2,000,000.00	0.00	500,000.00
15000 PENGURUSAN PENGAIRAN DAN SALIRAN PERTANIAN NEGERI SEMBILAN	10,000,000.00	10,000,000.00	0.00	1,170,500.00
16000 PROJEK SALIRAN MESRA ALAM NEGERI SEMBILAN	6,000,000.00	6,000,000.00	0.00	1,200,000.00
17000 PENGINDAHAN KORIDOR SUNGAI DAN KOLAM TAKUNGAN BANJIR	1,000,000.00	1,000,000.00	0.00	0.00
JUMLAH JABATAN PENGAIRAN DAN SALIRAN	67,000,000.00	67,000,000.00	0.00	8,500,000.00
P55 JABATAN KERJA RAYA NEGERI				
12000 MENAIKTARAF JALAN	40,000,000.00	40,000,000.00	0.00	7,000,000.00
13000 MEMBINA JALAN BARU	22,000,000.00	22,000,000.00	0.00	2,000,000.00
14000 MENGGANTI JAMBATAN NEGERI	20,000,000.00	20,000,000.00	0.00	1,500,000.00
15000 MEMBAIKI PERSIMPANGAN DAN SELEKOH BAHAYA	9,000,000.00	9,000,000.00	0.00	100,000.00
16000 KERJA-KERJA KEJURUTERAAN KECIL	5,000,000.00	5,000,000.00	0.00	1,000,000.00
17000 KERJA UKUR, PENYIASATAN TAPAK DAN REKABENTUK KEJURUTERAAN	1,000,000.00	1,000,000.00	0.00	500,000.00
18000 KERJA-KERJA KECEMASAN	3,000,000.00	3,000,000.00	0.00	0.00
JUMLAH JABATAN KERJA RAYA NEGERI	100,000,000.00	100,000,000.00	0.00	12,100,000.00
P56 KERJA-KERJA KECIL				
12000 KERJA-KERJA KECIL ADUN	60,000,000.00	60,000,000.00	0.00	11,850,000.00
JUMLAH KERJA-KERJA KECIL	60,000,000.00	60,000,000.00	0.00	11,850,000.00

Tahun 2016		Perbelanjaan Sebenar 2016			Perbelanjaan Sebenar RMK 11 Hingga 31.12.16 RM
Pinjaman RM	Jumlah RM	Cara Langsung RM	Pinjaman RM	Jumlah RM	
0.00	2,600,200.00	2,388,682.12	0.00	2,388,682.12	2,388,682.12
0.00	3,029,300.00	2,832,287.66	0.00	2,832,287.66	2,832,287.66
0.00	500,000.00	464,143.00	0.00	464,143.00	464,143.00
0.00	1,170,500.00	1,099,200.00	0.00	1,099,200.00	1,099,200.00
0.00	1,200,000.00	1,199,999.76	0.00	1,199,999.76	1,199,999.76
0.00	0.00	0.00	0.00	0.00	0.00
0.00	8,500,000.00	7,984,312.54	0.00	7,984,312.54	7,984,312.54
0.00	7,000,000.00	6,993,982.64	0.00	6,993,982.64	6,993,982.64
0.00	2,000,000.00	1,991,849.96	0.00	1,991,849.96	1,991,849.96
0.00	1,500,000.00	1,484,171.20	0.00	1,484,171.20	1,484,171.20
0.00	100,000.00	100,000.00	0.00	100,000.00	100,000.00
0.00	1,000,000.00	997,000.00	0.00	997,000.00	997,000.00
0.00	500,000.00	353,044.15	0.00	353,044.15	353,044.15
0.00	0.00	0.00	0.00	0.00	0.00
0.00	12,100,000.00	11,920,047.95	0.00	11,920,047.95	11,920,047.95
0.00	11,850,000.00	11,849,948.08	0.00	11,849,948.08	11,849,948.08
0.00	11,850,000.00	11,849,948.08	0.00	11,849,948.08	11,849,948.08

Penyata Perbelanjaan Pembangunan

seperti pada 31 Disember 2016

Maksud Perbelanjaan	Jumlah Anggaran Harga Projek RM	Anggaran Bagi Tahun 2016-2020 RM	Perbelanjaan Sebenar RMK 11 Mulai 01.01.16 RM	Anggaran
				Cara Langsung RM
P57 PELBAGAI				
11000 PENGAMBILAN BALIK TANAH	30,000,000.00	30,000,000.00	0.00	1,103,600.00
12000 PROJEK MEMAJUKAN KAMPUNG	250,000.00	250,000.00	0.00	100,000.00
13000 PEMBINAAN /PENURAPAN JALAN LUAR BANDAR	7,000,000.00	7,000,000.00	0.00	1,490,000.00
14000 PEMBINAAN/PENGUBAHSUAIAN KOMPLEKS SUKAN	7,000,000.00	7,000,000.00	0.00	400,000.00
15000 PELBAGAI PROJEK KECIL	14,000,000.00	14,000,000.00	0.00	2,300,600.00
16000 PEMBINAAN/PENGUBAHSUAIAN DEWAN/BALAIRAYA	10,000,000.00	10,000,000.00	0.00	1,430,000.00
17000 PEMASANGAN LAMPU LUAR MAJLIS DAERAH	750,000.00	750,000.00	0.00	50,000.00
18000 SISTEM KOMPUTER NEGERI SEMBILAN	23,000,000.00	23,000,000.00	0.00	2,175,800.00
19000 PROGRAM PENCAHAYAAN JALAN NEGERI	18,000,000.00	18,000,000.00	0.00	1,000,000.00
JUMLAH PELBAGAI	110,000,000.00	110,000,000.00	0.00	10,050,000.00
P58 JABATAN PERHUTANAN NEGERI				
11000 PEMBINAAN/ PENGUBAHSUAIAN PEJABAT DAN RUMAH KAKITANGAN	5,000,000.00	5,000,000.00	0.00	640,000.00
21000 HUTAN PENDIDIKAN DAN PENGEMBANGAN	1,000,000.00	1,000,000.00	0.00	180,000.00
23000 IT DAN K-PERHUTANAN	1,500,000.00	1,500,000.00	0.00	30,000.00
25000 KEJURUTERAAN HUTAN	1,400,000.00	1,400,000.00	0.00	250,000.00
26000 BIOTEKNOLOGI HUTAN	100,000.00	100,000.00	0.00	0.00
JUMLAH JABATAN PERHUTANAN NEGERI	9,000,000.00	9,000,000.00	0.00	1,100,000.00
P59 BANGUNAN-BANGUNAN KERAJAAN				
11000 PEMBINAAN/PENGUBAHSUAIAN KEDIAMAN RASMI PEMBESARNEGERI	10,000,000.00	12,000,000.00	0.00	2,426,000.00
12000 PEMBINAAN/PENGUBAHSUAIAN RUMAH YAB MBNS/RUMAH REHAT/PERANGINAN/TETAMU	10,000,000.00	10,000,000.00	0.00	200,000.00
13000 PEMBINAAN/PENGUBAHSUAIAN KOMPLEKS PEJABAT	15,000,000.00	15,000,000.00	0.00	3,890,000.00
14000 PEMBINAAN/PENGUBAHSUAIAN RUMAH/STOR JABATAN	15,000,000.00	13,000,000.00	0.00	1,560,000.00
JUMLAH BANGUNAN-BANGUNAN KERAJAAN	50,000,000.00	50,000,000.00	0.00	8,076,000.00

Tahun 2016		Perbelanjaan Sebenar 2016			Perbelanjaan Sebenar RMK 11 Hingga 31.12.16 RM
Pinjaman RM	Jumlah RM	Cara Langsung RM	Pinjaman RM	Jumlah RM	
0.00	1,103,600.00	741,475.50	0.00	741,475.50	741,475.50
0.00	100,000.00	61,844.00	0.00	61,844.00	61,844.00
0.00	1,490,000.00	1,314,040.30	0.00	1,314,040.30	1,314,040.30
0.00	400,000.00	370,014.60	0.00	370,014.60	370,014.60
0.00	2,300,600.00	2,157,357.30	0.00	2,157,357.30	2,157,357.30
0.00	1,430,000.00	1,282,369.82	0.00	1,282,369.82	1,282,369.82
0.00	50,000.00	0.00	0.00	0.00	0.00
0.00	2,175,800.00	2,093,805.00	0.00	2,093,805.00	2,093,805.00
	1,000,000.00	1,000,000.00		1,000,000.00	1,000,000.00
0.00	10,050,000.00	9,020,906.52	0.00	9,020,906.52	9,020,906.52
0.00	640,000.00	471,032.50	0.00	471,032.50	471,032.50
0.00	180,000.00	178,592.60	0.00	178,592.60	178,592.60
0.00	30,000.00	29,997.88	0.00	29,997.88	29,997.88
0.00	250,000.00	200,999.00	0.00	200,999.00	200,999.00
0.00	0.00	0.00	0.00	0.00	0.00
0.00	1,100,000.00	880,621.98	0.00	880,621.98	880,621.98
0.00	2,426,000.00	2,345,504.54	0.00	2,345,504.54	2,345,504.54
0.00	200,000.00	139,905.16	0.00	139,905.16	139,905.16
0.00	3,890,000.00	3,558,257.18	0.00	3,558,257.18	3,558,257.18
0.00	1,560,000.00	1,325,663.50	0.00	1,325,663.50	1,325,663.50
0.00	8,076,000.00	7,369,330.38	0.00	7,369,330.38	7,369,330.38

Penyata Perbelanjaan Pembangunan

seperti pada 31 Disember 2016

Maksud Perbelanjaan	Jumlah Anggaran Harga Projek RM	Anggaran Bagi Tahun 2016-2020 RM	Perbelanjaan Sebenar RMK 11 Mulai 01.01.16 RM	Anggaran
				Cara Langsung RM
P60 PERUMAHAN				
11000 PENYEDIAAN TAPAK RUMAH AWAM HARGA RENDAH	3,000,000.00	3,000,000.00	0.00	1,000.00
12000 BAYARAN PERKHIDMATAN	1,500,000.00	1,500,000.00	0.00	300,000.00
13000 PEMBINAAN / PEMBAIKAN INFRASTRUKTUR DAN PELBAGAI PROJEK	11,500,000.00	11,500,000.00	0.00	4,197,000.00
15000 PEMBINAAN RUMAH AWAM HARGA RENDAH	30,000,000.00	30,000,000.00	0.00	1,000.00
18000 PENGAMBILAN BALIK TANAH BAGI PEMBINAAN RAHR	5,000,000.00	5,000,000.00	0.00	1,000.00
JUMLAH PERUMAHAN	51,000,000.00	51,000,000.00	0.00	4,500,000.00
P61 KEMAJUAN KAWASAN PERUSAHAAN				
21000 PENYELENGGARAAN KAWASAN INDUSTRI	20,000,000.00	20,000,000.00	0.00	4,000,000.00
JUMLAH KEMAJUAN KAWASAN PERUSAHAAN	20,000,000.00	20,000,000.00	0.00	4,000,000.00
P62 PELANCONGAN				
13000 PEMBANGUNAN DAN PENYELENGGARAAN KAWASAN PELANCONGAN	25,000,000.00	25,000,000.00	0.00	4,000,000.00
JUMLAH PELANCONGAN	25,000,000.00	25,000,000.00	0.00	4,000,000.00
P63 JABATAN HAL EHWAL AGAMA ISLAM				
11000 PUSAT DAKWAH ISLAMIAH PAROI FASA (II & III)	10,000,000.00	10,000,000.00	0.00	640,000.00
12000 PEMBINAAN/PEMBAIKAN MASJID	20,000,000.00	20,000,000.00	0.00	2,906,000.00
13000 PEMBINAAN ASRAMA/BENGGEL/SEKOLAH	22,000,000.00	22,000,000.00	0.00	2,000.00
14000 PENGUBAHSUAIAN/PEMBAIKAN ASRAMA DAN SEKOLAH	5,000,000.00	5,000,000.00	0.00	1,660,000.00
15000 PEMBINAAN/PENGUBAHSUAIAN PEJABAT DAN RUMAH KAKITANGAN	10,000,000.00	10,000,000.00	0.00	512,000.00
16000 PEMBINAAN/PEMBAIKAN SURAU	3,000,000.00	3,000,000.00	0.00	1,030,000.00
JUMLAH JABATAN HAL EHWAL AGAMA ISLAM	70,000,000.00	70,000,000.00	0.00	6,750,000.00
P64 LUARJANGKA				
11000 LUARJANGKA	0.00	0.00	0.00	1,500,000.00
JUMLAH LUARJANGKA	0.00	0.00	0.00	1,500,000.00
JUMLAH PERBELANJAAN PEMBANGUNAN	700,000,000.00	700,000,000.00	0.00	93,726,000.00

Tahun 2016		Perbelanjaan Sebenar 2016			Perbelanjaan Sebenar RMK 11 Hingga 31.12.16 RM
Pinjaman RM	Jumlah RM	Cara Langsung RM	Pinjaman RM	Jumlah RM	
0.00	1,000.00	0.00	0.00	0.00	0.00
0.00	300,000.00	167,986.82	0.00	167,986.82	167,986.82
0.00	4,197,000.00	4,115,740.96	0.00	4,115,740.96	4,115,740.96
0.00	1,000.00	0.00	0.00	0.00	0.00
0.00	1,000.00	0.00	0.00	0.00	0.00
0.00	4,500,000.00	4,283,727.78	0.00	4,283,727.78	4,283,727.78
0.00	4,000,000.00	3,802,668.38	0.00	3,802,668.38	3,802,668.38
0.00	4,000,000.00	3,802,668.38	0.00	3,802,668.38	3,802,668.38
0.00	4,000,000.00	3,702,779.14	0.00	3,702,779.14	3,702,779.14
0.00	4,000,000.00	3,702,779.14	0.00	3,702,779.14	3,702,779.14
0.00	640,000.00	624,979.10	0.00	624,979.10	624,979.10
0.00	2,906,000.00	2,765,165.48	0.00	2,765,165.48	2,765,165.48
0.00	2,000.00	0.00	0.00	0.00	0.00
0.00	1,660,000.00	1,567,842.40	0.00	1,567,842.40	1,567,842.40
0.00	512,000.00	497,028.00	0.00	497,028.00	497,028.00
0.00	1,030,000.00	963,185.90	0.00	963,185.90	963,185.90
0.00	6,750,000.00	6,418,200.88	0.00	6,418,200.88	6,418,200.88
0.00	1,500,000.00	0.00	0.00	0.00	0.00
0.00	1,500,000.00	0.00	0.00	0.00	0.00
0.00	93,726,000.00	87,814,138.26	0.00	87,814,138.26	87,814,138.26

Penyata Lengkap Memorandum Pinjaman Boleh Dituntut

seperti pada 31 Disember 2016

Tarikh Pinjaman Kuatkuasa	Jumlah Pinjaman Pokok Faedah Dimodalkan	Kadar Faedah (%)	Tempoh Bayaran Balik (Tahun)	Baki Pinjaman Pada 1 Jan 2016	Pinjaman Diberi Dlm Tahun Ini	Bayaran Balik Dalam Tahun Ini	Penjadualan Semula Dalam Tahun Ini	Baki Belum Selesai pada 31 Disember 2016	Jumlah Tunggakan Hingga 31 Disember 2016
	RM			Pokok Faedah	Pokok Faedah	Pokok Faedah	Pokok Faedah	Pokok Faedah	Pokok Faedah
				RM	RM	RM	RM	RM	RM
PERBADANAN KEMAJUAN NEGERI									
9001 KAWASAN PERUSAHAAN SIMPANG PERTANG									
23.04.1981	766,900.00	7.5	4						
13.10.1981	845,600.00								
	332,926.91								
				1,850,327.13	0.00	0.00	0.00	1,850,327.13	1,850,327.13
				0.00	0.00	0.00	0.00	0.00	373,387.64
9012 PROJEK PERUMAHAN BUKIT CHEDANG, SEREMBAN									
30.12.1981	1,300,000.00	2	2						
08.04.1982	5,200,000.00								
	101,791.78								
				4,116,594.44	0.00	0.00	0.00	4,116,594.44	4,116,594.44
					0.00	0.00	0.00	0.00	0.00
9013 PROJEK KOMPLEKS BANDAR BARU SERTING									
30.09.1988	5,638,915.00	8	8						
09.06.1989	361,085.00								
	940,056.24								
				6,440,056.24	0.00	500,000.00	0.00	5,940,056.24	5,940,056.24
				0.00	0.00	0.00	0.00	0.00	2,721,321.52
9014 PROJEK PERUMAHAN & PERKEDAIAN BANDAR BARU SERTING.									
28.12.1989	1,729,000.00	8	2						
	276,640.00								
				505,640.00	0.00	0.00	0.00	505,640.00	505,640.00
				0.00	0.00	0.00	0.00	0.00	243,762.40
9031 PROJEK PEMBINAAN PANGSAPURI PEKERJA KAW PERINDUSTRIAN NILAI NS 2/2003									
31.12.2003	4,000,000.00	6	8						
	720,000.00								
				717,065.70	0.00	717,065.70	0.00	0.00	0.00
				0.00	0.00	43,023.94	0.00	0.00	0.00
9032 PENJADUALAN SEMULA BAYARAN BALIK PROJEK PERINDUSTRIAN CHEMBONG TAMB., NS									
8.01.2015	21,750,414.63	0	20	20,750,414.63	0.00	1,175,041.46	0.00	19,575,373.17	0.00
	0.00			0.00	0.00	0.00	0.00	0.00	0.00
JUMLAH									
PERBADANAN	41,591,914.63			34,380,098.14	0.00	2,392,107.16	0.00	31,987,990.98	12,412,617.81
KEMAJUAN NEGERI	2,371,414.93			0.00	0.00	43,023.94	0.00	0.00	3,338,471.56

Penyata Lengkap Memorandum Pinjaman Boleh Dituntut

seperti pada 31 Disember 2016

Tarikh Pinjaman Kuatkuasa	Jumlah Pinjaman Pokok Faedah Dimodalkan	Kadar Faedah (%)	Tempoh Bayaran Balik (Tahun)	Baki Pinjaman Pada 1 Jan 2016	Pinjaman Diberi Dlm Tahun Ini	Bayaran Balik Dalam Tahun Ini	Penjadualan Semula Dalam Tahun Ini	Baki Belum Selesai pada 31 Disember 2016	Jumlah Tunggakan Hingga 31 Disember 2016
	RM			Pokok Faedah	Pokok Faedah	Pokok Faedah	Pokok Faedah	Pokok Faedah	Pokok Faedah
				RM	RM	RM	RM	RM	RM
MAJLIS PERBANDARAN SEREMBAN									
9101	PENJADUALAN SEMULA PINJAMAN MAJLIS PERBANDARAN SEREMBAN PEMBINAAN PASAR BARU SEREMBAN								
24.11.2011	2,713,400.88	0.00	28						
	0.00								
				2,213,400.88	0.00	100,000.00	0.00	2,113,400.88	0.00
				0.00	0.00	0.00	0.00	0.00	0.00
9104	PENJADUALAN SEMULA PINJAMAN PROJEK RUMAH PANGSA LOBAK SEREMBAN 101N/1995/099								
28.8.2012	6,750,000.00	0	68						
				6,350,000.00	0.00	100,000.00	0.00	6,250,000.00	0.00
				0.00	0.00	0.00	0.00	0.00	0.00
JUMLAH MAJLIS PERBANDARAN SEREMBAN									
	9,463,400.88			8,563,400.88	0.00	200,000.00	0.00	8,363,400.88	0.00
					0.00	0.00	0.00	0.00	0.00
SYARIKAT IMAPRO SDN.BHD.									
9301	MEMBIAYAI PEMBELIAN TANAH BAGI PENEMPATAN KHINZIR 2/1998								
	22,638,474.74	4	24						
				6,885,485.01	0.00	268,487.98	0.00	6,616,997.03	0.00
				0.00	0.00	275,419.40	0.00	0.00	0.00
JUMLAH SYARIKAT IMAPRO SDN.BHD.									
	22,638,474.74			6,885,485.01	0.00	268,487.98	0.00	6,616,997.03	0.00
					0.00	275,419.40	0.00	0.00	0.00
MAJLIS DAERAH KUALA PILAH									
9601	MEMBIAYAI KOS PENGAMBILAN TANAH BG PENEMPATAN SEMULA GERAI DI JLN MELANG								
	600,000.00	0	10						
				120,000.00	0.00	60,000.00	0.00	60,000.00	0.00
				0.00	0.00	0.00	0.00	0.00	0.00
JUMLAH MAJLIS DAERAH K. PILAH									
	600,000.00			120,000.00	0.00	60,000.00	0.00	60,000.00	0.00
				0.00	0.00	0.00	0.00	0.00	0.00

Penyata Lengkap Memorandum Pinjaman Boleh Dituntut

seperti pada 31 Disember 2016

Tarikh Pinjaman Kuatkuasa	Jumlah Pinjaman Pokok Faedah Dimodalkan	Kadar Faedah (%)	Tempoh Bayaran Balik (Tahun)	Baki Pinjaman Pada 1 Jan 2016	Pinjaman Diberi Dlm Tahun Ini	Bayaran Balik Dalam Tahun Ini	Penjadualan Semula Dalam Tahun Ini	Baki Belum Selesai pada 31 Disember 2016	Jumlah Tunggakan Hingga 31 Disember 2016	
				Pokok Faedah	Pokok Faedah	Pokok Faedah	Pokok Faedah	Pokok Faedah	Pokok Faedah	
	RM			RM	RM	RM	RM	RM	RM	
MAJLIS DAERAH REMBAU										
9701	MEMBIAYAI BAYARAN PENGAMBILAN BALIK TANAH BG PEMBINAAN PASAR DI DAERAH REMBAU	843,680.00	0	15	314,036.56	0.00	56,245.32	0.00	257,791.24	0.00
					0.00	0.00	0.00	0.00	0.00	0.00
9702	TMBHN MEMBIAYAI BAYARAN PENGAMBILAN BALIK TANAH BG PEMBINAAN PASAR DI DAERAH REMBAU	180,000.00	0	15	71,000.00	0.00	12,000.00	0.00	59,000.00	0.00
					0.00	0.00	0.00	0.00	0.00	0.00
JUMLAH MAJLIS DAERAH REMBAU	1,023,680.00				385,036.56	0.00	68,245.32	0.00	316,791.24	0.00
					0.00	0.00	0.00	0.00	0.00	0.00
YAYASAN NEGERI SEMBILAN										
9801	MEMBIAYAI PINJAMAN PENDIDIKAN YAYASAN NEGERI SEMBILAN	6,500,000.00	3.5	5	5,525,000.03	0.00	1,083,333.30	0.00	4,441,666.73	216,666.66
					0.00	0.00	37,916.70	0.00	0.00	7,583.34
9802	MEMBIAYAI PINJAMAN PENDIDIKAN YAYASAN NEGERI SEMBILAN	4,500,000.00	3.5	4	0.00	4,500,000.00	0.00	0.00	4,500,000.00	0.00
					0.00	0.00	0.00	0.00	0.00	0.00
JUMLAH YAYASAN NEGERI SEMBILAN	11,000,000.00				5,525,000.03	4,500,000.00	1,083,333.30	0.00	8,941,666.73	216,666.66
					0.00	0.00	37,916.70	0.00	0.00	7,583.34
JUMLAH PINJAMAN	86,317,470.25				55,859,020.62	4,500,000.00	4,072,173.76	0.00	56,286,846.86	12,629,284.47
	2,371,414.93					0.00	356,360.04	0.00	0.00	3,346,054.90

Penyata Akaun Memorandum Pelaburan

Seperti pada 31 Disember 2016

Entiti	Modal Saham Diterbitkan / Dibayar	Pegangan			Nilai Buku	
		Perihal	Nilai Nominal	%	2016	2015
					RM	RM
SAHAM AMANAH	<i>RM</i>		<i>RM</i>		<i>RM</i>	<i>RM</i>
AMANAH SAHAM BANK ISLAM	-	-	-	-	-	851,926.13
PENEMPATAN DEPOSIT JANGKA PANJANG						
AKAUN AMANAH INSTITUSI AMANAH RAYA BERHAD	-	-	40,000,000.00	-	40,000,000.00	40,000,000.00
MBSB			2,000,000.00		2,000,000.00	2,000,000.00
Jumlah Badan Berkanun					42,000,000.00	42,851,926.13
SYARIKAT						
					-	-
Jumlah Syarikat					-	-
JUMLAH PELABURAN					42,000,000.00	42,851,926.13

G1a

Penyata Lengkap Memorandum Hutang Awam Dalam Negeri Seperti Pada 31 Disember 2016

Tarikh Pinjaman Kuatkuasa	Jumlah Pinjaman Pokok Faedah Dimodalkan	Kadar Faedah (%)	Tempoh Bayaran Balik	Baki Pinjaman Pada 1 Jan 2016	Pelarasan Memorandum	Pinjaman Diberi Dlm Tahun Ini	Bayaran Balik Dalam Tahun Ini Anuiti Semasa	Bayaran Balik Dalam Tahun Ini Tunggalan	Pelarasan Dalam Tahun Ini	Pinjaman Telah Dibuat Penjadualan Semula	Baki Belum Selesai pada 31 Disember 2016	Jumlah Tunggalan Hingga 31 Disember 2016
	(Tahun)			Pokok Faedah	Pokok Faedah	Pokok Faedah Dimodalkan	Pokok Faedah	Pokok Faedah	Pokok Faedah	Pokok Faedah	Pokok Faedah	Pokok Faedah
	RM			RM	RM	RM	RM	RM	RM	RM	RM	RM
1000	RANCANGAN BEKALAN AIR											
1087	MEMBIAYAI PROJEK SKIM BEKALAN AIR TRIANG DAERAH SEREMBAN			105B/2007/086								
14.12.2007	70,000,000.00	0.00	20									
03.06.2008	5,027,597.00											
18.06.2008	24,829,232.00											
02.09.2008	10,143,171.00											
10.12.2008	50,000,000.00											
01.09.2009	28,777,885.00											
11.12.2009	63,806,916.00											
22.04.2010	20,528,046.00											
20.07.2010	36,953,479.00											
26.10.2010	14,503,388.00											
15.12.2010	44,006,625.00											
27.06.2011	11,423,661.00											
	0.00			380,000,000.00	0.00	0.00	0.00	0.00	0.00	0.00	380,000,000.00	95,000,000.00
					0.00	0.00	0.00	0.00	0.00	0.00		0.00
1094	MEMBIAYAI PROJEK PEMBINAAN LOJI RAWATAN NGOI-NGOI FASA 1 (BEKALAN AIR KE BANDAR ENSTEK)			105B/2009/026								
14.12.2009	10,000,000.00	0.00	20									
23.04.2010	16,968,857.00											
20.09.2010	6,043,194.00											
15.12.2010	26,065,428.00											
19.08.2011	43,232,200.00											
27.12.2011	57,553,400.00											
17.10.2012	13,362,200.00											
28.12.2012	12,067,334.00											
	0.00			185,292,613.00	0.00	0.00	0.00	0.00	0.00	0.00	185,292,613.00	27,793,891.95
					0.00	0.00	0.00	0.00	0.00	0.00		0.00

G1a

Penyata Lengkap Memorandum Hutang Awam Dalam Negeri Seperti Pada 31 Disember 2016

Tarikh Pinjaman Kuatkuasa	Jumlah Pinjaman Pokok Faedah Dimodalkan	Kadar Faedah (%)	Tempoh Bayaran Balik	Baki Pinjaman Pada 1 Jan 2016	Pelarasan Memorandum	Pinjaman Diberi Dlm Tahun Ini	Bayaran Balik Dalam Tahun Ini Anuiti Semasa	Bayaran Balik Dalam Tahun Ini Tunggakan	Pelarasan Dalam Tahun Ini	Pinjaman Telah Dibuat Penjadualan Semula	Baki Belum Selesai pada 31 Disember 2016	Jumlah Tunggakan Hingga 31 Disember 2016
	(Tahun)			Pokok Faedah	Pokok Faedah	Pokok Faedah Dimodalkan	Pokok Faedah	Pokok Faedah	Pokok Faedah	Pokok Faedah	Pokok Faedah	Pokok Faedah
	RM			RM	RM	RM	RM	RM	RM	RM	RM	RM
1000	RANCANGAN BEKALAN AIR											
1101	MEMBIAYAI PROJEK SKIM BEKALAN AIR TRIANG DAERAH SEREMBAN			105B/2009/023								
27.6.2011	3,616,371.00	0.00	20									
26.9.2011	17,371,025.00											
9.12.2011	20,466,904.00											
17.10.2012	6,011,680.00											
31.12.2012	29,581,560.00											
19.11.2013	6,952,460.00											
	0.00			84,000,000.00	0.00	0.00	0.00	0.00	0.00	0.00	84,000,000.00	4,200,000.00
					0.00	0.00	0.00	0.00	0.00	0.00		0.00
1102	MEMBIAYAI PROJEK SKIM BEKALAN AIR TRIANG DAERAH SEREMBAN			105B/2013/028								
16.7.2014	5,000,000.00	0.00	20									
28.10.2014	9,288,365.00											
3.12.2014	9,711,635.00											
	0.00			24,000,000.00	0.00	0.00	0.00	0.00	0.00	0.00	24,000,000.00	0.00
					0.00	0.00	0.00	0.00	0.00	0.00		0.00
1100	PROGRAM MENGURANGKAN KADAR KEHILANGAN AIR TAK TERHASIL			105B/2010/056								
29.12.2010	22,500,000.00	0.00	20									
	0.00			22,500,000.00	0.00	0.00	0.00	0.00	0.00	0.00	22,500,000.00	2,250,000.00
					0.00	0.00	0.00	0.00	0.00	0.00		0.00
1103	MEMBIAYAI PROJEK SKIM BEKALAN AIR TRIANG DAERAH SEREMBAN			105B/2014/028								
24.11.2015	7,000,000.00	0.00	5									
	0.00			7,000,000.00	0.00	0.00	0.00	0.00	0.00	0.00	7,000,000.00	0.00
					0.00	0.00	0.00	0.00	0.00	0.00		0.00

G1a

Penyata Lengkap Memorandum Hutang Awam Dalam Negeri Seperti Pada 31 Disember 2016

Tarikh Pinjaman Kuatkuasa	Jumlah Pinjaman Pokok Faedah Dimodalkan	Kadar Faedah (%)	Tempoh Bayaran Balik (Tahun)	Baki Pinjaman Pada 1 Jan 2016	Pelarasan Memorandum	Pinjaman Diberi Dlm Tahun Ini	Bayaran Balik Dalam Tahun Ini Anuiti Semasa	Bayaran Balik Dalam Tahun Ini Tunggalan	Pelarasan Dalam Tahun Ini	Pinjaman Telah Dibuat Penjadualan Semula	Baki Belum Selesai pada 31 Disember 2016	Jumlah Tunggakan Hingga 31 Disember 2016
				Pokok Faedah	Pokok Faedah	Pokok Faedah Dimodalkan	Pokok Faedah	Pokok Faedah	Pokok Faedah	Pokok Faedah	Pokok Faedah	Pokok Faedah
	RM			RM	RM	RM	RM	RM	RM	RM	RM	RM
1000	RANCANGAN BEKALAN AIR											
1104	MEMBIAYAI PROJEK PEMBINAAN LOJI RAWATAN AIR NGOI-NGOI			105B/2013/028								
11.12.2015	5,000,000.00	0.00	9	5,000,000.00								
	0.00				0.00	0.00	0.00	0.00	0.00	0.00	5,000,000.00	0.00
					0.00	0.00	0.00	0.00	0.00	0.00		0.00
1105	MEMBIAYAI PROJEK SKIM BEKALAN AIR TRIANG DAERAH SEREMBAN			105B/2015/022								
1.7.2016	5,906,258.00	0.00	17									
8.11.2016	7,581,742.00											
	0.00			0.00	0.00	13,488,000.00	0.00	0.00	0.00	0.00	13,488,000.00	0.00
					0.00	0.00	0.00	0.00	0.00	0.00		0.00
JUMLAH RANCANGAN BEKALAN AIR	713,698,871.00			707,792,613.00	0.00	13,488,000.00	0.00	0.00	0.00	0.00	721,280,613.00	129,243,891.95
					0.00	0.00	0.00	0.00	0.00	0.00		0.00
6000	PERUMAHAN AWAM KOS RENDAH (PAKR)											
6098	PAKR CHEMBONG REMBAU			105A/1995/005								
29.11.1996	4,117,313.00	4.00	27									
22.08.1997	1,800,400.00											
12.12.1997	1,200,400.00											
23.07.1999	168,600.00											
	0.00			3,909,167.08	0.00	0.00	289,860.99	0.00	0.00	0.00	3,619,306.09	0.00
					0.00	0.00	156,366.68	0.00	0.00	0.00		0.00

G1a

Penyata Lengkap Memorandum Hutang Awam Dalam Negeri Seperti Pada 31 Disember 2016

Tarikh Pinjaman Kuatkuasa	Jumlah Pinjaman Pokok Faedah Dimodalkan	Kadar Faedah (%)	Tempoh Bayaran Balik	Baki Pinjaman Pada 1 Jan 2016	Pelarasan Memorandum	Pinjaman Diberi Dlm Tahun Ini	Bayaran Balik Dalam Tahun Ini Anuiti Semasa	Bayaran Balik Dalam Tahun Ini Tunggakan	Pelarasan Dalam Tahun Ini	Pinjaman Telah Dibuat Penjadualan Semula	Baki Belum Selesai pada 31 Disember 2016	Jumlah Tunggakan Hingga 31 Disember 2016
	(Tahun)			Pokok Faedah	Pokok Faedah	Pokok Faedah Dimodalkan	Pokok Faedah	Pokok Faedah	Pokok Faedah	Pokok Faedah	Pokok Faedah	Pokok Faedah
	RM			RM	RM	RM	RM	RM	RM	RM	RM	RM
6000	PERUMAHAN AWAM KOS RENDAH (PAKR)											
6105	PAKR KAMPUNG HALACARA BARU TAMPIN NEGERI SEMBILAN			105A/2000/010								
06.06.2003	966,003.00	4.00	22									
23.12.2003	2,783,997.00											
	0.00			0.00	0.00	0.00	0.00	0.00	0.00	0.00	0.00	0.00
Hapuskira tunggakan faedah pinjaman tahun 2013 dan 2014 sebanyak RM21,408.24 bagi Projek PAKR Kg Halacara Baru Tampin Ruj : P.Kw.N./N.S.(349) 663/7 Klt.13(46) bertarikh 30.08.2016												
6106	PAKR AIR HITAM JEMPOL NEGERI SEMBILAN			105A/1999/062								
06.06.2003	840,000.00	4.00	22									
14.08.2003	1,061,284.00											
12.09.2003	519,802.00											
23.12.2003	924,159.00											
18.05.2004	24,086.00											
09.03.2006	630,669.00											
	0.00			2,763,979.88	0.00	0.00	166,236.04	0.00	0.00	0.00	2,597,743.84	0.00
					0.00	0.00	110,559.20	0.00	0.00	0.00		0.00
6108	PAKR KG HALACARA BARU TAMPIN NEGERI SEMBILAN			105A/2005/020								
27.07.2005	3,750,000.00	4.00	22									
	0.00			2,591,231.11	0.00	0.00	155,846.30	0.00	0.00	0.00	2,435,384.81	0.00
					0.00	0.00	103,649.24	0.00	0.00	0.00		0.00

G1a

Penyata Lengkap Memorandum Hutang Awam Dalam Negeri Seperti Pada 31 Disember 2016

Tarikh Pinjaman Kuatkuasa	Jumlah Pinjaman Pokok Faedah Dimodalkan	Kadar Faedah (%)	Tempoh Bayaran Balik	Baki Pinjaman Pada 1 Jan 2016	Pelarasan Memorandum	Pinjaman Diberi Dlm Tahun Ini	Bayaran Balik Dalam Tahun Ini Anuiti Semasa	Bayaran Balik Dalam Tahun Ini Tunggakan	Pelarasan Dalam Tahun Ini	Pinjaman Telah Dibuat Penjadualan Semula	Baki Belum Selesai pada 31 Disember 2016	Jumlah Tunggakan Hingga 31 Disember 2016
	(Tahun)			Pokok Faedah	Pokok Faedah	Pokok Faedah Dimodalkan	Pokok Faedah	Pokok Faedah	Pokok Faedah	Pokok Faedah	Pokok Faedah	Pokok Faedah
	RM			RM	RM	RM	RM	RM	RM	RM	RM	RM
6000	PERUMAHAN AWAM KOS RENDAH (PAKR)											
6011	PENJADUALAN SEMULA BAYARAN BALIK PINJAMAN PROJEK PAKR			105A/2013/005								
25.03.2013	80,064,360.51 0.00	2.00	30	74,024,415.45	0.00 0.00	0.00 0.00	2,094,379.17 1,480,488.31	0.00 0.00	0.00 0.00	0.00 0.00	71,930,036.28	0.00 0.00
JUMLAH PERUMAHAN AWAM KOS RENDAH (PAKR)												
	98,851,073.51			83,288,793.52	0.00 0.00	0.00 0.00	2,706,322.50 1,851,063.43	0.00 0.00	0.00 0.00	0.00 0.00	80,582,471.02	0.00 0.00
7000	PERBADANAN KEMAJUAN NEGERI											
7029	MEMBIAYAI PROJEK PEMBINAAN PANGSAPURI PEKERJA PERINDUSTRIAN NILAI			105C/2002/047								
06.01.2003	4,000,000.00 720,000.00	6.00	8	717,065.70	0.00 0.00	0.00 0.00	0.00 0.00	717,065.70 43,023.94	0.00 0.00	0.00 0.00	0.00	0.00 0.00
7030	MEMBIAYAI PEMBINAAN KOMPLEKS PEMBINAAN BUMIPUTRA SEREMBAN 2			105C/2002/048								
06.01.2003	5,000,000.00 500,000.00	5.00	8	810,447.56	0.00 0.00	0.00 0.00	0.00 0.00	810,447.56 40,522.42	0.00 0.00	0.00 0.00	0.00	0.00 0.00

G1a

Penyata Lengkap Memorandum Hutang Awam Dalam Negeri Seperti Pada 31 Disember 2016

Tarikh Pinjaman Kuatkuasa	Jumlah Pinjaman Pokok Faedah Dimodalkan	Kadar Faedah (%)	Tempoh Bayaran Balik	Baki Pinjaman Pada 1 Jan 2016	Pelarasan Memorandum	Pinjaman Diberi Dlm Tahun Ini	Bayaran Balik Dalam Tahun Ini Anuiti Semasa	Bayaran Balik Dalam Tahun Ini Tunggakan	Pelarasan Dalam Tahun Ini	Pinjaman Telah Dibuat Penjadualan Semula	Baki Belum Selesai pada 31 Disember 2016	Jumlah Tunggakan Hingga 31 Disember 2016
	(Tahun)			Pokok Faedah	Pokok Faedah	Pokok Faedah Dimodalkan	Pokok Faedah	Pokok Faedah	Pokok Faedah	Pokok Faedah	Pokok Faedah	Pokok Faedah
	RM			RM	RM	RM	RM	RM	RM	RM	RM	RM
7000	PERBADANAN KEMAJUAN NEGERI											
7031	PENJADUALAN SEMULA BAYARAN BALIK PROJEK PERINDUSTIAN CHEMBONG TAMB. , NS			105C/2015/013								
8.01.2015	21,750,414.63	0.00	20									
	0.00			20,750,414.63	0.00	0.00	912,479.27	87,520.73	0.00	0.00	19,750,414.63	175,041.46
					0.00	0.00	0.00	0.00	0.00	0.00		0.00
JUMLAH PERBADANAN KEMAJUAN NEGERI												
	30,750,414.63			22,277,927.89	0.00	0.00	912,479.27	1,615,033.99	0.00	0.00	19,750,414.63	175,041.46
	1,220,000.00				0.00	0.00	0.00	83,546.36	0.00	0.00		0.00
8000	PELBAGAI											
8019	MEMBIAYAI KEPERLUAN BAGI MENANGANI MASALAH Y2K			105D/1999/020								
19.11.1999	2,900,000.00	0.00	5									
	0.00			2,900,000.00	0.00	0.00	0.00	0.00	0.00	0.00	2,900,000.00	2,900,000.00
					0.00	0.00	0.00	0.00	0.00	0.00		0.00
8020	PROJEK PENYEDIAAN KEMUDAHAN INFRASTRUKTUR SUKAN DI NEGERI SEMBILAN			105D/2004/018								
08.07.2004	10,000,000.00	4.00	10									
05.04.2006	20,600,000.00											
	0.00			30,600,000.00	0.00	0.00	0.00	0.00	0.00	0.00	30,600,000.00	30,600,000.00
					0.00	0.00	0.00	0.00	0.00	0.00		7,127,029.00

G1a

Penyata Lengkap Memorandum Hutang Awam Dalam Negeri Seperti Pada 31 Disember 2016

Tarikh Pinjaman Kuatkuasa	Jumlah Pinjaman Pokok Faedah Dimodalkan	Kadar Faedah (%)	Tempoh Bayaran Balik	Baki Pinjaman Pada 1 Jan 2016	Pelarasan Memorandum	Pinjaman Diberi Dlm Tahun Ini	Bayaran Balik Dalam Tahun Ini Anuiti Semasa	Bayaran Balik Dalam Tahun Ini Tunggakan	Pelarasan Dalam Tahun Ini	Pinjaman Telah Dibuat Penjadualan Semula	Baki Belum Selesai pada 31 Disember 2016	Jumlah Tunggakan Hingga 31 Disember 2016
			(Tahun)	Pokok Faedah	Pokok Faedah	Pokok Faedah Dimodalkan	Pokok Faedah	Pokok Faedah	Pokok Faedah	Pokok Faedah	Pokok Faedah	Pokok Faedah
	RM			RM	RM	RM	RM	RM	RM	RM	RM	RM
8000	PELBAGAI											
8022	MEMBAIKPULIH ISTANA-ISTANA MILIK KERAJAAN NEGERI SEMBILAN			105D/2006/001								
18.04.2006	5,000,000.00		0	12								
10.10.2006	8,436,000.00											
30.07.2007	6,564,000.00											
	0.00			20,000,000.00	0.00	0.00	0.00	0.00	0.00	0.00	20,000,000.00	11,666,666.69
					0.00	0.00	0.00	0.00	0.00	0.00		0.00
8023	MEMBAIKPULIH ISTANA-ISTANA MILIK KERAJAAN NEGERI SEMBILAN			105D/2007/001								
30.07.2007	4,022,969.00		0	12								
20.08.2008	10,000,000.00											
11.08.2009	11,685,420.00											
23.12.2009	4,291,611.00			30,000,000.00	0.00	0.00	0.00	0.00	0.00	0.00	30,000,000.00	15,000,000.00
	0.00				0.00	0.00	0.00	0.00	0.00	0.00		0.00
8025	PENJADUALAN SEMULA BAYARAN BALIK PINJAMAN BAGI PROJEK PENEMPATAN KHINZIR OLEH KERAJAAN NEGERI SEMBILAN			105D/2010/010								
19.04.2010	11,705,242.26	4.00	24									
	0.00			9,718,665.72	0.00	0.00	378,963.12	0.00	0.00	0.00	9,339,702.60	0.00
					0.00	0.00	388,746.63	0.00	0.00	0.00		0.00

G1a

Penyata Lengkap Memorandum Hutang Awam Dalam Negeri Seperti Pada 31 Disember 2016

Tarikh Pinjaman Kuatkuasa	Jumlah Pinjaman Pokok Faedah Dimodalkan	Kadar Faedah (%)	Tempoh Bayaran Balik (Tahun)	Baki Pinjaman Pada 1 Jan 2016	Pelarasan Memorandum	Pinjaman Diberi Dlm Tahun Ini	Bayaran Balik Dalam Tahun Ini Anuiti Semasa	Bayaran Balik Dalam Tahun Ini Tunggakan	Pelarasan Dalam Tahun Ini	Pinjaman Telah Dibuat Penjadualan Semula	Baki Belum Selesai pada 31 Disember 2016	Jumlah Tunggakan Hingga 31 Disember 2016
				Pokok Faedah	Pokok Faedah	Pokok Faedah Dimodalkan	Pokok Faedah	Pokok Faedah	Pokok Faedah	Pokok Faedah	Pokok Faedah	Pokok Faedah
	RM			RM	RM	RM	RM	RM	RM	RM	RM	RM
8000	PELBAGAI											
8026	MEMBIAYAI PEMBINAAN ISTANA N.SEMBILAN DI KUALA LUMPUR			105D/2014/026								
02.12.2014	12,662,000.00		0 20									
01.06.2015	8,226,800.00											
13.10.2015	8,204,500.00											
	0.00											
				29,093,300.00	0.00	0.00	0.00	0.00	0.00	0.00	29,093,300.00	0.00
					0.00	0.00	0.00	0.00	0.00	0.00		0.00
JUMLAH	124,298,542.26			122,311,965.72	0.00	0.00	378,963.12	0.00	0.00	0.00	121,933,002.60	60,166,666.69
PELBAGAI	0.00				0.00	0.00	388,746.63	0.00	0.00	0.00		7,127,029.00
JUMLAH HUTANG												
AWAM DLM	967,598,901.40			935,671,300.13	0.00	13,488,000.00	3,997,764.89	1,615,033.99	0.00	0.00	943,546,501.25	189,585,600.10
NEGERI	1,220,000.00				0.00	0.00	2,239,810.06	83,546.36	0.00	0.00		7,127,029.00

Penyata Lengkap Kumpulanwang Amanah Awam

seperti pada 31 Disember 2016

Perihal	2016 RM	2015 RM
PEJABAT DAERAH DAN TANAH JELEBU		
Akaun Amanah Keluarga Miskin Daerah Jelebu	147,819.21	9,773.26
JUMLAH PEJABAT DAERAH DAN TANAH JELEBU	147,819.21	9,773.26
PEJABAT DAERAH DAN TANAH PORT DICKSON		
Akaun Amanah Bagi Penyewaan Auditorium Dan Ruang Kompleks Pentadbiran Daerah Port Dickson	26,969.07	13,194.07
Akaun Amanah Keluarga Miskin Daerah Port Dickson	4,352.57	4,352.57
JUMLAH PEJABAT DAERAH DAN TANAH PORT DICKSON	31,321.64	17,546.64
PEJABAT DAERAH DAN TANAH REMBAU		
Akaun Amanah Keluarga Miskin Daerah Rembau	29,090.00	29,090.00
JUMLAH PEJABAT DAERAH DAN TANAH REMBAU	29,090.00	29,090.00
PEJABAT DAERAH DAN TANAH SEREMBAN		
Akaun Amanah Keluarga Miskin Daerah Seremban	20,015.50	18,615.50
JUMLAH PEJABAT DAERAH DAN TANAH SEREMBAN	20,015.50	18,615.50
PEJABAT DAERAH DAN TANAH TAMPIN		
Akaun Amanah Keluarga Miskin Daerah Tampin	67,981.41	127,971.41
JUMLAH PEJABAT DAERAH DAN TANAH TAMPIN	67,981.41	127,971.41
PEJABAT DAERAH KECIL DAN TANAH GEMAS		
Akaun Amanah Keluarga Miskin Daerah Kecil Gemas	4,906.00	5,206.00
JUMLAH PEJABAT DAERAH KECIL DAN TANAH GEMAS	4,906.00	5,206.00
JABATAN PERLINDUNGAN HIDUPAN LIAR		
Akaun Amanah PERHILITAN Negeri Sembilan	8,076.09	13,634.63
JUMLAH JABATAN PERLINDUNGAN HIDUPAN LIAR	8,076.09	13,634.63
PEJABAT MENTERI BESAR		
Akaun Amanah Dana Khas Menteri Besar	2,381,066.29	86,038.14
JUMLAH PEJABAT MENTERI BESAR	2,381,066.29	86,038.14
JUMLAH KUMPULANWANG AMANAH AWAM	102,337,191.48	123,630,395.56

Penyata Akaun Wang Deposit

seperti pada 31 Disember 2016

Perihal	2016	2015
	(Debit)/Kredit	(Debit)/Kredit
	RM	RM
DEPOSIT AM		
PEJABAT SETIAUSAHA KERAJAAN		
Akaun Deposit Wang Jaminan Pelaksanaan	5,765,302.15	6,215,032.85
Deposit Caj Bil Pembentungan Indah Water Konsortium (Iwk)	13,160.00	8,832.00
Akaun Deposit Sewa Rumah Kos Rendah	1,899,698.46	1,942,887.49
Akaun Deposit Am Jabatan Negeri	441,085.94	344,113.44
Jumlah Pejabat Setiausaha Kerajaan	8,119,246.55	8,510,865.78
JABATAN PERTANIAN		
Akaun Cagaran	200.00	200.00
Akaun Deposit Am Jabatan Negeri	17,236.95	14,586.95
Akaun Cagaran Sewa Bangunan	900.00	450.00
Jumlah Jabatan Pertanian	18,336.95	15,236.95
PEJABAT PENGARAH TANAH DAN GALIAN		
Akaun Cagaran	10,000.00	10,000.00
Akaun Deposit Am Jabatan Negeri	48,000.00	42,000.00
Jumlah Pejabat Pengarah Tanah Dan Galian	58,000.00	52,000.00
JABATAN PENGAIRAN DAN SALIRAN		
Akaun Deposit Am Jabatan Negeri	150,000.00	294,000.00
Akaun Deposit Wang Jaminan Pelaksanaan	349,696.42	281,507.93
Jumlah Jabatan Pengairan Dan Saliran	499,696.42	575,507.93
JABATAN PERKHIDMATAN VETERINAR		
Akaun Deposit Wang Jaminan Pelaksanaan	18,970.00	30,727.50
Jumlah Jabatan Perkhidmatan Veterinar	18,970.00	30,727.50
JABATAN PERHUTANAN NEGERI		
Akaun Deposit Wang Jaminan Pelaksanaan	10,840.06	11,190.00
Akaun Deposit Am Jabatan Negeri	1,249,884.53	1,698,344.53

Penyata Akaun Wang Deposit

seperti pada 31 Disember 2016

Perihal	2016	2015
	(Debit)/Kredit	(Debit)/Kredit
	RM	RM
Akaun Cagaran	724,044.57	647,898.55
Jumlah Jabatan Perhutanan Negeri	1,984,769.16	2,357,433.08
JABATAN GALIAN		
Akaun Deposit Dan Lesen Bijih Mineral Untuk Negeri Melaka	500.00	500.00
Akaun Deposit Bijih Mineral Untuk Negeri Sembilan	600.00	600.00
Jumlah Jabatan Galian	1,100.00	1,100.00
JABATAN KERJA RAYA		
Akaun Deposit Am Jabatan Negeri	2,743,224.00	2,930,299.63
Akaun Deposit Wang Jaminan Pelaksanaan	10,426,945.50	8,067,834.42
Jumlah Jabatan Kerja Raya	13,170,169.50	10,998,134.05
JABATAN HAL EHWAL AGAMA ISLAM		
Akaun Deposit Wang Jaminan Pelaksanaan	50,883.39	45,223.20
Jumlah Jabatan Hal Ehwal Agama Islam	50,883.39	45,223.20
PEJABAT MUFTI NEGERI		
Akaun Deposit Wang Jaminan Pelaksanaan	20,935.00	0.00
Jumlah Pejabat Mufti Negeri	20,935.00	0.00
JABATAN KEHAKIMAN SYARIAH		
Akaun Deposit Bon Jamin Mahkamah Syariah	114,100.00	174,400.00
Jumlah Jabatan Kehakiman Syariah	114,100.00	174,400.00
PEJABAT DAERAH DAN TANAH JELEBU		
Akaun Deposit Wang Jaminan Pelaksanaan	14,660.75	0.00
Akaun Deposit Am Jabatan Negeri	353,339.09	333,223.15
Jumlah Pejabat Daerah Dan Tanah Jelebu	367,999.84	333,223.15
PEJABAT DAERAH DAN TANAH JEMPOL		

Penyata Akaun Wang Deposit

seperti pada 31 Disember 2016

Perihal	2016	2015
	(Debit)/Kredit	(Debit)/Kredit
	RM	RM
Akaun Deposit Am Jabatan Negeri	11,842,014.00	430,798.00
Jumlah Pejabat Daerah Dan Tanah Jempol	11,842,014.00	430,798.00
PEJABAT TANAH DAN DAERAH KUALA PILAH		
Akaun Deposit Am Jabatan Negeri	25,919,703.60	296,986.60
Jumlah Pejabat Tanah Dan Daerah Kuala Pilah	25,919,703.60	296,986.60
PEJABAT TANAH DAN DAERAH PORT DICKSON		
Akaun Deposit Wang Jaminan Pelaksanaan	3,000.00	6,635.20
Akaun Deposit Am Jabatan Negeri	2,964,163.21	2,252,634.58
Jumlah Pejabat Tanah Dan Daerah Port Dickson	2,967,163.21	2,259,269.78
PEJABAT DAERAH DAN TANAH REMBAU		
Akaun Deposit Am Jabatan Negeri	7,825,167.20	179,971.40
Jumlah Pejabat Daerah Dan Tanah Rembau	7,825,167.20	179,971.40
PEJABAT DAERAH DAN TANAH SEREMBAN		
Akaun Deposit Am Jabatan Negeri	7,070,039.55	23,312,314.69
Akaun Cagaran Kantin	2,490.00	3,490.00
Akaun Cagaran Sewa Bangunan	900.00	900.00
Jumlah Pejabat Daerah Dan Tanah Seremban	7,073,429.55	23,316,704.69
PEJABAT DAERAH DAN TANAH TAMPIN		
Akaun Deposit Wang Jaminan Pelaksanaan	24,260.00	24,260.00
Akaun Deposit Am Jabatan Negeri	5,238,055.00	481,738.00
Akaun Cagaran Sewa Bangunan	800.00	800.00
Jumlah Pejabat Daerah Dan Tanah Tampin	5,263,115.00	506,798.00
PEJABAT DAERAH KECIL DAN TANAH GEMAS		
Akaun Deposit Am Jabatan Negeri	1,193,909.85	175,852.00

Penyata Akaun Wang Deposit

seperti pada 31 Disember 2016

Perihal	2016	2015
	(Debit)/Kredit	(Debit)/Kredit
	RM	RM
Jumlah Pejabat Daerah Kecil Dan Tanah Gemas	1,193,909.85	175,852.00
PEJABAT PERIKANAN PORT DICKSON		
Akaun Deposit Sistem Kultur Laut	20,903.00	20,903.00
Jumlah Pejabat Perikanan Port Dickson	20,903.00	20,903.00
JUMLAH DEPOSIT AM	86,529,612.22	50,281,135.11
JUMLAH KESELURUHAN	86,529,612.22	50,281,135.11